

Spørreskjema vedrørende gaupejakta Bakgrunn og informasjon til jegerne

Jakt og fangst har lange tradisjoner i Fennoskandia, og jegernes erfaringer og kunnskaper danner grunnlaget for vår jaktkultur. Det er viktig at slik kunnskap blir dokumentert, systematisert og evaluert slik at myndighetene får et godt grunnlag for å utarbeide bestemmelser for jaktutøvelse som er en viktig del av forvaltningen. I denne spørreundersøkelsen ønsker vi å få mer informasjon om jegernes våpenbruk og forholdene rundt skuddøyeblikket ved gaupejakta. Tilsvarende studier gjør vi for elg og bjørn i Sverige, Finland og Balkan.

Studien utføres i regi av Norsk institutt for naturforskning (NINA) med praktisk bistand fra Statens naturoppsyn (SNO), som distribuerer spørreskjemaene og bistår jegerne med utfyllingen. Utfyllingen av disse skjemaene ligger altså ikke under SNOs ordinære virksomhetsområde. Rovviltforskriften pålegger at SNO utfører kontroll av felte gauper. Dette innebærer at en person fra SNO utfører følgende registreringer på den felte gaupa: veiing, kjønnsbestemmelse, tanninspeksjon, id-merking samt tar vevsprøve. Kontroll av skuddplass foretaes i minimum 50% av tilfellene. Alle gaupeskratter fra årets jakt blir som vanlig obdusert og undersøkt av NINA/Veterinærinstituttet i etterkant.

Deltakelse i denne spørreundersøkelsen er frivillig. Alle svar blir behandlet under full anonymitet. Det fylles ut et skjema per felt gaupe. Skjemaet er rettet mot den jegeren som skjøt mot og traff gaupa først. Dette gjelder selv om en eller flere jegere løsnet skudd mot den samme gaupa etterpå. Skjemaet består av 6 deler: Del 1 – personalia; del 2 - om jaktsituasjonen når gaupa ble skutt/påskutt; Del 3 – om haglgeværet og ammunisjonen du brukte for å avlive gaupa; Del 4 – om riflekaliberet og kuletypen du brukte; Del 5 – om siktemidlet du brukte og Del 6 – om fangst av gaupe i felle



Norwegian Institute for Nature Research, Tungasletta 2, N-7485 Trondheim, Norway, Tlf. 73 80 14 00

Sigbjørn Stokke, Jon M. Arnemo og John D. C. Linnell.

Veiledning for SNO personale til spørreskjema vedrørende gaupejakta

For å få mer informasjon omkring forholdene ved gaupefelling i Norge har NINA utarbeidet dette spørreskjemaet. SNO har sagt seg villig til å samarbeide med NINA i dette prosjektet og være behjelpelig med distribueringen og utfyllingen av skjemaene. I praksis betyr det at SNO personale tar med seg skjema ut i felt når de utøver sin kontrollvirksomhet og bistår jegerne med utfyllingen av skjemaene.

Det er viktig at du påpeker ovenfor jegerne at utfyllingen av skjemaet er i regi av forskningen og at dette ikke ligger under SNOs ansvarsområde. SNO er kun behjelpelig med å distribuere og fylle ut skjemaene. Det er også viktig at du som SNO representant er tydelig på at deltakelse i denne spørreundersøkelsen er frivillig når du treffer jaktlag som har felt gaupe. Du må også understreke at alle svar blir behandlet under full anonymitet.

Det skal fylles ut et skjema per felt gaupe. Det er viktig at skjemaet rettes mot den jegeren som skjøt mot og traff gaupa først og ikke den jegeren som sto for selve fellingen/avlivingen dersom det ble et ettersøk eller viss gaupa sprang over til en nabopost. Dette gjelder selv om flere jegere løsnet skudd mot den samme gaupa. Skjemaet består av 6 deler: Del 1 – personalia; del 2 - om jaktsituasjonen når gaupa ble skutt/påskutt; Del 3 – om haglgeværet og ammunisjonen du brukte; Del 4 – om riflekaliberet og kuletypen du brukte; Del 5 – om siktemidlet du brukte og Del 6 – om fangst av gaupe i felle.

Det er viktig at utfyllingen gjøres så nøyaktig som mulig. Skjemaet fylles ut ved enten å sette kryss eller skrive tall i små bokser som står bak hvert spørsmål eller ved å skrive inn en kort informasjon (for eksempel navn på en patronprodusent). Hvor mange av de 6 delene som den enkelte jeger skal besvare avhenger av om gaupa ble fanget i felle, skutt med rifle eller haglgevær eller et kombigevær. Alle skal besvare del 1 og del 2 til og med spørsmål 13. Etter spørsmål 13 følges anvisningene i skjemaet som sier hvilke deler du kan hoppe over, noe som avhenger av fangstmetode og våpenbruk. **Utfylte skjema returner du til NINA.**

Viktige å påse ved utfylling av del 1 (personalia)

Her må du påse at jegeren selv markerer treffpunkt med et kors på tegningen(e) under spørsmål 9. Du må altså **ikke** gi noe hint om treffpunkt. Legg merke til at treffpunkt skal markeres for hagle og rifle på to separate gaupefigurer. Om en eller to figurer anvendes avhenger av om jegeren har erfaring med en av våpentypene eller begge våpentyper ved gaupejakt.

Viktige å påse ved utfylling av del 2 (om jaktsituasjonen når gaupa ble skutt/påskutt)

Legg merke til forskjellen mellom spørsmål 17 og 18. Spørsmål 17 er ikke skuddavstanden, men antatt avstand til gaupa når den først ble oppdaget av jegeren når den nærmet seg posten/venteplassen.

Ved spørsmål 20 er det viktig at eventuelle bomskudd medreknes.

Det er spesielt viktig at spørsmål 32 besvares så nøyaktig som mulig. Her skal lengden av sporløypa som gaupa etterlot seg mellom den plassen den ble truffet første gangen og den plassen den ble funnet (og eventuelt avlivet) anslås av jegeren på best mulig måte, evt. bruke kart som hjelpemiddel for å rekonstruere.

NB - Dersom gaupa er tatt i felle er det viktig at du påser at jegeren fyller ut del 1 samt alle spørsmål til og med nr 13 i del 2. Deretter skal jegeren hoppe til del 6 som angår kun fellefangst. Her må du påse at jegeren fyller ut del 5 dersom jegeren bekrefter å ha brukt kaliber 22 LR til å avlive gaupa. Dersom jegeren har brukt en annen våpentype må du se til at jegeren besvarer del 4 og 5 dersom vedkommende avlivet gaupa med jaktrifle. Dersom avlivingen skjedde med haglgevær må jegeren fylle ut del 3 og 5.

Viktig å påse ved utfylling av del 3 og 4

Som oftest skal en av disse delene utfylles. Hvilken av delene som skal utfylles avhenger av våpentypen jegeren brukte ved jakten. Dersom jegeren kun anvendte haglgevær skal kun del 3 utfylles. Tilsvarende skal kun del 4 utfylles dersom rifle ble anvendt. Viss jegeren anvendte en form for kombigevær (rifle/hagle) og begge typer ammunisjon ble avfyrt (rifleløpet+hagleløpet) skal både del 3 og 4 utfylles. Viss kun en av ammunisjonstypene som kombigeværet er kamret for ble avfyrt fylles det kun ut informasjon for denne ammunisjonstypen. I alle tilfeller skal del 5 utfylles etterpå.

Bilder av tenner og klør

Vi vil svært gjerne ha bilde av tenner og klør fra **alle** felte gauper. Dersom dette lar seg gjøre krysser du av for at dette er utført nedenfor, og bildene legges inn av rovviltansvarlig i SNO som vedleggsfiler i rovbasen.

Alle skjema skal påføres samme Idchip-klirelapp og rovbasennummer på anvist plass nedenfor som det som settes på SNO skjema ”rapport – kontroll av felt gaupa”. NB dersom en jeger etter en felling ikke ønsker å besvare spørreskjemaet er det viktig at skjemaet allikevel leveres tilbake utfyllt med innklistret Idchip-klirelapp påsatt.

Til slutt vil vi påpeke viktigheten av å få skjema fra jakter hvor SNO personale har blitt tilkalt ved ettersøk og hvor gaupa til slutt felles. Det er også svært ønskelig å få skjema fra jakter hvor gaupa er påskutt men ikke gjenfunnet. I slike tilfeller skal påskytingen meldes til fylkesmannen. Husk i så fall å krysse av for hvorvidt skjemaet gjelder en situasjon hvor du deltok i ettersøk eller en situasjon hvor gaupa ikke ble gjenfunnet.

Fylles ut av SNO:

Navn til SNO personale som bistår med utfylling.....

Sett inn Idchip-klirelapp her:.....

Rovbasenummer:.....

Bilde av tenner og klør er vedlagt? Ja Nei

Jeg ble tilkalt for å være med på ettersøk

Gaupa ble ikke gjenfunnet:

Når du besøkte jaktlaget som felte gaupa presenterte du spørreundersøkelsen for laget eller glemte du å gjøre det.

Presenterte

Glemte



Norwegian Institute for Nature Research, Tungasletta 2, N-7485 Trondheim, Norway

Sigbjørn Stokke, Jon M. Arnemo og John D. C. Linnell.

Del 1- Personalia

- 1) Hvor gammel er du? Jeg er år
- 2) Er du mann eller kvinne? Jeg er mann Jeg er kvinne
- 3) Hvilket yrke har du?

Industri, bygg/anlegg, handel	<input type="checkbox"/>	Bank, forsikring, finans	<input type="checkbox"/>
Forsvar, politi, rettsvesen	<input type="checkbox"/>	Annen forretningsmessig tjenesteyting	<input type="checkbox"/>
Luftfart	<input type="checkbox"/>	Student	<input type="checkbox"/>
Annen transport	<input type="checkbox"/>	Hjemmeværende	<input type="checkbox"/>
Undervisning, forskning	<input type="checkbox"/>	Pensjonist	<input type="checkbox"/>
Helsevesen	<input type="checkbox"/>	Annet	<input type="checkbox"/>
Landbruksproduksjon	<input type="checkbox"/>		

- 4) Hva er din høyeste utdanning?

Grunnskole Videregående skole Universitet/Høgskole mindre enn 3 år Universitet/Høgskole mer enn 3 år Annet

- 5) I hvor mange år har du jaktet (uansett viltart)? Jeg har jaktet i år.
- 6) Hvor mange gauper har du skutt? Jeg har skutt gauper.
- 7) Hvor mange treningsskudd har du løsnet denne jaktseasonen mot skive og bevegelig skive?
skive ”bevegelig” skive
- 8) Hvilke andre viltarter jakter du på og hvor stort er jaktlaget ditt?


Elg	<input type="checkbox"/>	Rødrev	<input type="checkbox"/>	Rype	<input type="checkbox"/>
Hjort	<input type="checkbox"/>	Mår	<input type="checkbox"/>	Skogsfugl	<input type="checkbox"/>
Villrein	<input type="checkbox"/>	Røyskatt	<input type="checkbox"/>	Vadefugler	<input type="checkbox"/>
Rådyr	<input type="checkbox"/>	Grevling	<input type="checkbox"/>	Ender	<input type="checkbox"/>
Bjørn	<input type="checkbox"/>	Bever	<input type="checkbox"/>	Gjess	<input type="checkbox"/>
Ulv	<input type="checkbox"/>	Hare	<input type="checkbox"/>		

Hvor mange personer er det på gaupejaktlaget ditt?


Vi er menn og kvinner

- 9) Hva anser du for å være det korrekte og beste sikte/treff-punktet på en gaupe? Angi ditt valg av treffpunkt med et kryss for enten rifle eller hagle eller begge deler i figurene nedenfor.

Når du bruker haglgevær



Når du bruker rifle



Del 2- Om jaktsituasjonen når gaupa ble skutt/påskutt

10) Lokalitet og kommune der gaupa ble påskutt ?

Lokalitet:.....

Kommune:.....

11) Angi klokkeslett for påskytingen av gaupa (Timer:minuter)? :

12) Dato for påskytingen (dag: måned: år) ::

13) Angi hvilken jaktmetode du brukte;

Smygjakt	<input type="checkbox"/>	Drev uten hund	<input type="checkbox"/>
Stålos	<input type="checkbox"/>	Vaktjakt/Åtejakt	<input type="checkbox"/>
Drev med bandhund	<input type="checkbox"/>	Avlivet i felle	<input type="checkbox"/>
Drev med løshund	<input type="checkbox"/>	Annen metode	<input type="checkbox"/>

NB dersom du krysser av for avlivet i felle hopper du rett til del 6 og følger anvisningene der

14) Dersom du/jaktlaget brukte hund, hvilken hunderase(r)/type(r) ble brukt?

Skriv inn hundrasen(e) her:.....

Hvor gammel er hunden: Hundens alder er år

Hundens kjønn: Hannhund Tispe

15) Hvor mange hunder ble brukt? Det ble brukt hunder.

16) Var marken dekt med snø? Ja Nei Delvis

17) Når du står på skuddplassen - hvor stor var avstanden til gaupa første gangen du ble oppmerksom på den? Avstanden var meter.

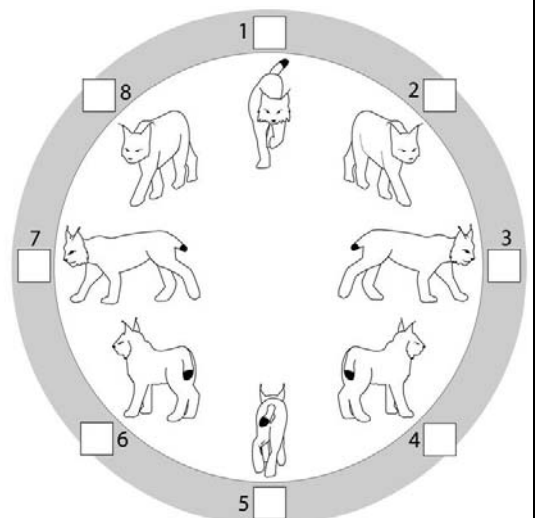
18) Angi skuddavstanden ved første gangs skuddløsning. Skuddavstanden var meter.

19) Hva gjorde gaupa i det øyeblikket du løsnet det første skuddet?

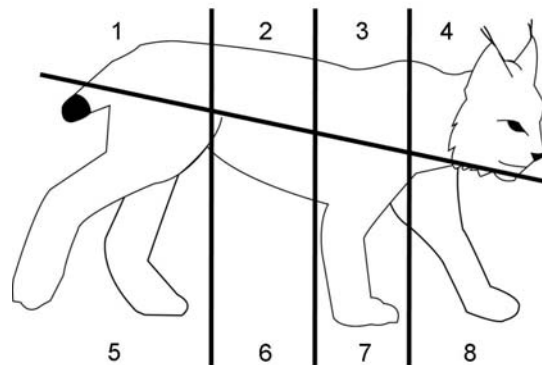
Sto i ro Gikk rolig Sprang Var oppe i et tre Var i bergvegg/ur

20) Hvor mange skudd avfyrte du mot gaupa? Jeg avløste skudd

21) Angi den posisjonen (1-8), i forhold til skytteren, som best beskriver den stillingen som gaupa sto i når du løste det første skuddet. Dersom flere skudd ble avfyrte angir du dette ved å sette tall i riktig rekkefølge (1, 2, 3 osv) ved den figuren som best beskriver den stillingen som gaupa hadde ved hver skuddløsning. **NB** skudd avfyrte av andre jegere og avfangingskudd markeres ikke her.



- 22) Angi på figuren hvor stor andel av gaupekroppen som var synlig ved den første skuddløsningen. Figuren er inndelt i 8 kroppssoner markert med tallene 1 til 8. Sett kryss ved de tallene som markerer de kroppssonene som du mener var synlige ved skuddløsningen. Dersom hele dyret var synlig, kryss av for dette alternativet.



Hele dyret var synlig

- 23) Var gaupa over eller under deg i terrenget ved skuddløsningen?

Gaupa var på nivå med meg Gaupa var over meg ; Gaupa var under meg

- 24) Dersom det ble brukt hund: cirka hvor lenge etter påskytingen ankom hunden skuddplassen (velg meter eller minutter og stryk det som ikke passer)?

Hunden kom meter/minutter etter gaupa hunden kom ikke til skuddplassen

- 25) Ble noen av hundene skadet av gaupa under jakta? Nei Ja hund(er) ble skadet.

Viss ja, var veterinærbehandling nødvendig: Ja Nei

- 26) Falt gaupa så nært skuddplassen at du fant den i umiddelbar nærhet eller måtte du/jaktlaget sette i gang et ettersøk?

Jeg fant gaupa nært skuddplassen Jeg/jaktlaget satte i gang et ettersøk

- 27) Kunne du se blodspor etter gaupa? Ja Nei

Var blodsporet synlig hele veien fram til gaupa der den lå? Ja Nei

- 28) Brukte du/jaktlaget hund ved ettersøket av gaupa? Ja Nei

Viss ja angi hundtype;

Kun løshund Kun sporhund Løshund/sporhund

- 29) Var det flere jegere som løsnet skudd mot gaupa etter deg før den ble felt? Hvor mange jegere gjelder i så fall dette og hvor mange skudd løsnet de til sammen mot gaupa?

Nei Ja jegere løsnet skudd mot gaupa De avfyrte tilsammen skudd mot gaupa

- 30) Var gaupa i live når den ble gjenfunnet? Ja Nei

- 31) Brukte du fangskudd når gaupa ble gjenfunnet? Ja Nei

Om ja, hvem avga avfangingsskuddet? Jeg Noen andre

- 32) Angi hvor langt gaupa gikk før den falt etter å ha blitt truffet **første** gangen?

Det var meter mellom skuddplassen hvor gaupa ble truffet første gangen og hvor den ble gjenfunnet død eller avlivet. **Obs! Dette gjelder lengden langs sporløypa og ikke den korteste avstanden mellom skuddplassen og gjenfunnsplassen.**

33) Avstanden i 32) ble målt via: anslått kart GPS Skrittet opp

34) Kryss av for den våpentypen du brukte

Haglbørse enkeltløpet	<input type="checkbox"/>
Haglbørse sideligger to løp	<input type="checkbox"/>
Haglbørse over under to løp	<input type="checkbox"/>
Kombibørse (rifle/hagle, to løp)	<input type="checkbox"/>
Drilling (rifle/hagle, tre løp)	<input type="checkbox"/>
Haglbørse pumpegevær	<input type="checkbox"/>
Haglbørse halvautomat	<input type="checkbox"/>
Jaktrifle	<input type="checkbox"/>

Del 3 – om haglgeværet og ammunisjonen du brukte

NB dersom du ikke avfyrte noen haglpatron hopper du over denne delen

35) Dersom du brukte haglbørse – kryss av for anvendt trangboringsgrad(er), kaliber, haglmateriale, fabrikkat, ladevekt og haglstørrelse i tabellene nedenfor. Dersom du ikke finner den materialtypen som dine hagl er laget av skriver du inn materialnavnet i den nederste rekken til høyre i tabellen nedenfor.

Trangboringsgrad		Kaliber	
Ren sylinder	<input type="checkbox"/>	10	<input type="checkbox"/>
Forbedret sylinder	<input type="checkbox"/>	10 mag	<input type="checkbox"/>
1/4	<input type="checkbox"/>	12	<input type="checkbox"/>
1/2	<input type="checkbox"/>	12 mag	<input type="checkbox"/>
3/4	<input type="checkbox"/>	16	<input type="checkbox"/>
Full trangboring	<input type="checkbox"/>	20	<input type="checkbox"/>
		20 mag	<input type="checkbox"/>

Haglmateriale	
Stål	<input type="checkbox"/>
Vismut (Bismuth)	<input type="checkbox"/>
Tungsten (Wolfram)	<input type="checkbox"/>
Tungsten-matrix	<input type="checkbox"/>
Hevi-shot	<input type="checkbox"/>
Tinn	<input type="checkbox"/>
Annet:	

Haglstørrelse Amerikansk st.	Hagl diameter (Millimeter)	Antall hagl pr 28 gram	
000 Buck	9.1	6	<input type="checkbox"/>
00 Buck	8.4	8	<input type="checkbox"/>
0 Buck	8.1	9	<input type="checkbox"/>
1 Buck	7.6	11	<input type="checkbox"/>
2 Buck	6.9	15	<input type="checkbox"/>
3 Buck	6.4	19	<input type="checkbox"/>
4 Buck	6.1	21	<input type="checkbox"/>
BBB	4.8	61	<input type="checkbox"/>
BB	4.6	72	<input type="checkbox"/>
1	4.1	90	<input type="checkbox"/>
2	3.8	103	<input type="checkbox"/>
4	3.3	135	<input type="checkbox"/>
5	3.0	170	<input type="checkbox"/>
6	2.8	225	<input type="checkbox"/>
7.5	2.4	350	<input type="checkbox"/>
8	2.3	410	<input type="checkbox"/>

Haglpatronen er fabrikkert av:

.....

Ladevekten (haglvekta) er:

.....gram

Del 4 – om riflekaliberet og kuletypen du brukte

NB dersom du ikke avfyrt noen riflepatron hopper du over denne delen

- 36) Hvilket kaliber hadde rifla du anvendte? Marker med et kryss i ruten bak ditt kaliber. Dersom du ikke finner ditt kaliber skriver du inn betegnelsen nederst i tabellen hvor det står "annet kaliber" og krysser av i ruten bak.

222 Remington	<input type="checkbox"/>	7mm Weatherby Magnum	<input type="checkbox"/>
223 Remington	<input type="checkbox"/>	308 Winchester	<input type="checkbox"/>
222 Remington magnum	<input type="checkbox"/>	30-06 Springfield	<input type="checkbox"/>
225 Winchester	<input type="checkbox"/>	300 H&H Magnum	<input type="checkbox"/>
22-250 Remington	<input type="checkbox"/>	308 Norma Magnum	<input type="checkbox"/>
220 Swift	<input type="checkbox"/>	300 Winchester Magnum	<input type="checkbox"/>
5,6x52R (22 Savage hp)	<input type="checkbox"/>	300 Weatherby Magnum	<input type="checkbox"/>
243 Winchester	<input type="checkbox"/>	300 Remington Ultra Magnum	<input type="checkbox"/>
6 mm Remington (244)	<input type="checkbox"/>	30-378 Weatherby Magnum	<input type="checkbox"/>
25-06 Remington	<input type="checkbox"/>	7,62x54R	<input type="checkbox"/>
250 Savage	<input type="checkbox"/>	8x57 JS	<input type="checkbox"/>
6,5x55 Mauser	<input type="checkbox"/>	8x57 JRS	<input type="checkbox"/>
6,5-284 Norma	<input type="checkbox"/>	8x68 S	<input type="checkbox"/>
6,5-06	<input type="checkbox"/>	338 Winchester Magnum	<input type="checkbox"/>
6,5x57	<input type="checkbox"/>	338 Lapua Magnum	<input type="checkbox"/>
6,5x68	<input type="checkbox"/>	340 Weatherby Magnum	<input type="checkbox"/>
260 Remington	<input type="checkbox"/>	358 Winchester	<input type="checkbox"/>
264 Winchester Magnum	<input type="checkbox"/>	35 Whelen	<input type="checkbox"/>
270 Winchester	<input type="checkbox"/>	350 Remington Magnum	<input type="checkbox"/>
270 Weatherby Magnum	<input type="checkbox"/>	358 Norma Magnum	<input type="checkbox"/>
7mm-08 Remington	<input type="checkbox"/>	9,3x57	<input type="checkbox"/>
7x57	<input type="checkbox"/>	9,3x62	<input type="checkbox"/>
7x57R	<input type="checkbox"/>	9,3x64	<input type="checkbox"/>
7x64	<input type="checkbox"/>	9,3x74R	<input type="checkbox"/>
280 Remington	<input type="checkbox"/>	375 H&H Magnum	<input type="checkbox"/>
7mm Remington Magnum	<input type="checkbox"/>	378 Weatherby Magnum	<input type="checkbox"/>
Annet kaliber:.....		<input type="checkbox"/>	

37) Sett et kryss i ruten bak den kuletypen du anvendte. Dersom du ikke finner din kuletype, så skriv inn typebetegnelsen nederst i tabellen og kryss av i ruten.

Barnes Original	<input type="checkbox"/>	RWS Brenneke TOG	<input type="checkbox"/>
Barnes Triple Shock X	<input type="checkbox"/>	RWS Brenneke TUG	<input type="checkbox"/>
Barnes X	<input type="checkbox"/>	RWS DK	<input type="checkbox"/>
Barnes XLC	<input type="checkbox"/>	RWS H-Mantle	<input type="checkbox"/>
Blaser CDP	<input type="checkbox"/>	RWS KS	<input type="checkbox"/>
Federal Fusion	<input type="checkbox"/>	RWS Soft Point	<input type="checkbox"/>
GPA Mono-Bloc	<input type="checkbox"/>	RWS T-Mantle	<input type="checkbox"/>
GS Custom Bullets HP	<input type="checkbox"/>	Sako Hammerhead	<input type="checkbox"/>
GS Custom Bullets HV	<input type="checkbox"/>	Sako Super Hammerhead	<input type="checkbox"/>
Hirtenberger ABC	<input type="checkbox"/>	Sellier & Bellot HPBT	<input type="checkbox"/>
Hornady Interlock	<input type="checkbox"/>	Sellier & Bellot HPC	<input type="checkbox"/>
Hornady Super Shock Tipped	<input type="checkbox"/>	Sellier & Bellot SP	<input type="checkbox"/>
Hornady V-max	<input type="checkbox"/>	Sellier & Bellot SPCE	<input type="checkbox"/>
Lapua Mega	<input type="checkbox"/>	Sierra Game King	<input type="checkbox"/>
Lapua Naturalis	<input type="checkbox"/>	Sierra Pro-Hunter	<input type="checkbox"/>
Lazzeroni LazerHead	<input type="checkbox"/>	Speer African Grand Slam	<input type="checkbox"/>
Norma Alaska	<input type="checkbox"/>	Speer Boat Tail	<input type="checkbox"/>
Norma Blyspiss (SP)	<input type="checkbox"/>	Speer Deep-Shock	<input type="checkbox"/>
Norma Elite	<input type="checkbox"/>	Speer Grand Slam	<input type="checkbox"/>
Norma Oryx	<input type="checkbox"/>	Speer Hot-Cor	<input type="checkbox"/>
Norma Plastic Point	<input type="checkbox"/>	Speer Trophy Bonded	<input type="checkbox"/>
Norma Vulcan	<input type="checkbox"/>	Swift A-Frame	<input type="checkbox"/>
North fork (bonded core)	<input type="checkbox"/>	Swift Scirocco	<input type="checkbox"/>
North fork (solid)	<input type="checkbox"/>	Tonheim PBP	<input type="checkbox"/>
Nosler AccuBond	<input type="checkbox"/>	Winchester AccuBond	<input type="checkbox"/>
Nosler Ballistic Tip	<input type="checkbox"/>	Winchester Ballistic Tip	<input type="checkbox"/>
Nosler Partition	<input type="checkbox"/>	Winchester Fail Safe	<input type="checkbox"/>
Nosler Solid Base	<input type="checkbox"/>	Winchester Partition Gold	<input type="checkbox"/>
Partizan Nova Grom	<input type="checkbox"/>	Winchester Power-Point Plus	<input type="checkbox"/>
Remington Bronze Point	<input type="checkbox"/>	Winchester Super-X	<input type="checkbox"/>
Remington Core-lokt	<input type="checkbox"/>	Woodleigh Protected Point	<input type="checkbox"/>
Rhino Solid Shank	<input type="checkbox"/>	Woodleigh Weldcore	<input type="checkbox"/>
RWS Brenneke TIG	<input type="checkbox"/>		
Annen kuletype:..... <input type="checkbox"/>			

38) Kryss av for anvendt kulevekt. Dersom ingen oppgitt vekt stemmer angir du korrekt vekt i grain eller gram under tabellen.

Kulevekt				Kulevekt			
grain	<input type="checkbox"/>	gram	<input type="checkbox"/>	grain	<input type="checkbox"/>	gram	<input type="checkbox"/>
50	<input type="checkbox"/>	3,2	<input type="checkbox"/>	154	<input type="checkbox"/>	10,0	<input type="checkbox"/>
53	<input type="checkbox"/>	3,4	<input type="checkbox"/>	160	<input type="checkbox"/>	10,4	<input type="checkbox"/>
55	<input type="checkbox"/>	3,6	<input type="checkbox"/>	165	<input type="checkbox"/>	10,7	<input type="checkbox"/>
62	<input type="checkbox"/>	4,0	<input type="checkbox"/>	170	<input type="checkbox"/>	11,0	<input type="checkbox"/>
71	<input type="checkbox"/>	4,6	<input type="checkbox"/>	180	<input type="checkbox"/>	11,6	<input type="checkbox"/>
80	<input type="checkbox"/>	5,2	<input type="checkbox"/>	190	<input type="checkbox"/>	12,3	<input type="checkbox"/>
100	<input type="checkbox"/>	6,5	<input type="checkbox"/>	200	<input type="checkbox"/>	13,0	<input type="checkbox"/>
120	<input type="checkbox"/>	7,8	<input type="checkbox"/>	220	<input type="checkbox"/>	14,3	<input type="checkbox"/>
140	<input type="checkbox"/>	9,0	<input type="checkbox"/>	225	<input type="checkbox"/>	14,6	<input type="checkbox"/>
150	<input type="checkbox"/>	9,7	<input type="checkbox"/>	250	<input type="checkbox"/>	16,2	<input type="checkbox"/>

Eksakt kulevekt var : grain, eller gram

Del 5 – om siktemidlet du brukte

39) Angi hvilken siktetype du brukte?

Åpent sikte Dioptersikte Kikkertsikte Rødpunktsikte

Viss du brukte kikertsikte, marker med et kryss i ruten ved den forstørrelsen du brukte. Dersom du skiftet forstørrelse så angi dette ved å nummerere (1, 2, 3 osv) ved den forstørrelsesgraden du brukte for hvert skudd i den rekkefølgen du avfyrte dem.

1 <input type="checkbox"/>	2 <input type="checkbox"/>	3 <input type="checkbox"/>	4 <input type="checkbox"/>	5 <input type="checkbox"/>	6 <input type="checkbox"/>	7 <input type="checkbox"/>	8 <input type="checkbox"/>	9 <input type="checkbox"/>	10 <input type="checkbox"/>	>10 <input type="checkbox"/>
----------------------------	----------------------------	----------------------------	----------------------------	----------------------------	----------------------------	----------------------------	----------------------------	----------------------------	-----------------------------	------------------------------

Del 6 – om fangst av gaupe i felle

40) Hvilken type bås brukte du for å fange gaupa?

Värmlandsk tunnelfelle

Smålandsk revefelle

Nyåkersfellen

Øster-Malmafellen

Egen design

41) Har båsen skyteglugge? Ja Nei

42) Har det tidligere blitt fanget gaupe i denne fella? Ja Nei

Hvor mange gauper har du i så fall fanget i denne fella? Jeg har fanget gauper

43) Døde gaupa umiddelbart ved avlivingen? Ja Nei

44) Brukte du kaliber 22 LR (salong) for å avlive gaupa? Ja Nei

Anvendte du i så fall rifle eller pistol/revolver? Rifle Pistol/revolver

NB! Fyll ut del 5

45) **Dersom du brukte en annen våpentype:** Fyll ut del 4 og 5 dersom du brukte jaktrifle. Fyll ut del 3 og 5 dersom du brukte hagle.

Tusen takk for ditt bidrag!!!