




TIPS FOR BEDRE JAKT PÅ STORE ROVDYR

Et informasjonshefte fra Norges Jeger- og Fiskerforbund, finansiert av Miljødirektoratet

Tips 1: Vær åpen om hvilke forventninger som stilles til jakt deltakerne når flere jakter sammen.



La dette bli et fast tema på hver morgenparole. Stemningen i laget blir lettere når alle vet hvilke skuddsituasjoner som kan brukes, og når skudd skal holdes igjen.

Et ettersøk etter skudd i en høyrisikosituasjon vil ødelegge jaktopplevelsen for alle som deltar. Jaktleder har et utvidet ansvar på vegne av jaktlaget under jakt på store rovdyr. Følg retningslinjene for jakta og vær lojal mot jaktleder.

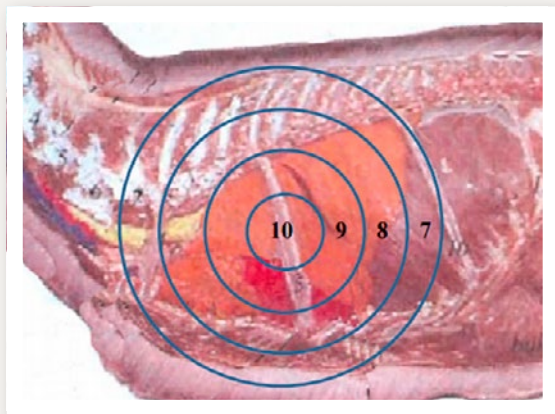
Tips 2: Tenk deg om før du skyter på dyr i bevegelse.

Erfaringer fra skudd mot hjortevilt viser at risikoen for bom og skadeskyting tredobles når rifleskyttere prøver seg mot dyr som går og seksdobles mot dyr som løper.

Det går nesten like dårlig når hagleskyttere prøver seg. 16 % av dyra som går blir bom- eller skadeskutte. For dyr som løper er nær hvert tredje skudd (30 %) et bom- eller skadeskudd. Det er grunn til å anta at disse erfaringene er like relevante for jakt på store rovdyr.



Tips 3: Bli kjent med dine ferdigheter som skytter på skytebanen. Ikke glem det under jakta.

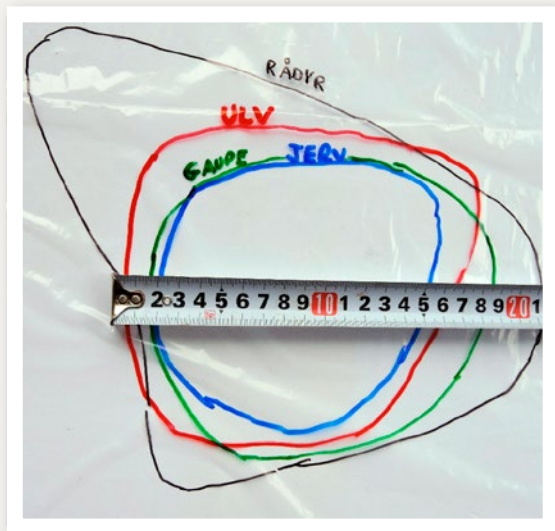


Hvilke skytestillinger og avstander mestrer du med rifla?

Her er hundremeterskiven flyttet over på en voksen rådyrkropp. Merk av alle treffene dine fra øvelsesskytingen på bildet. Tell opp etter årets øvelsesskyting. Regn ut hvor stor prosent bom- og skadeskyting du ville få på et voksent rådyr med breisida til.

Hvilke skuddavstander mestrer du på vilt i denne størrelsen med de skytestillingene du benytter? Hvordan er det med ferdighetene når dyret er i fart?

Tips 4: Både jerv, gaupe, ulv og bjørn er relativt små mål å skyte mot.



I bildet til venstre er lungeområdene for tre av de store rovviltartene overført på samme ark.

For å gi et bilde av jegernes utfordring tenker vi lungeområdene som en sirkel der rådyrets lungeområde får en diameter på ca 17 cm, ulven ca 16, gaupe ca 15 og jerven ca 13 cm. Dette er mål som gjelder voksne dyr.



Tips 5: Tenk deg om før du sprer bilder, film eller kommentarer fra jakta

Jakt på store rovdyr er dessverre kontroversielt og ikke alle ønsker å bli gjenkjent på bilder eller film som andre har distribuert. Følg jaktleders retningslinjer også når det gjelder formidling av bilder og hendelser hvor andre er involvert. Det som er spredd har du ingen kontroll på lenger.

SKITT JAKT!