

Arbeidsgruppe – revisjon regelverk skyting NJFF Østfold – innspill til fylkesstyret

Deltagere i gruppa: Hans Jørgen Hvidsten (FI rifle, Borge JFF), Petter Svanevik (Borge JFF, forfall), Viggo Bjerkansmo (Onsøy JFF), Linn Pålrud (Råde JFF), Siri Marlen Lindem (Råde JFF), Reinert Fredriksen (Råde JFF, forfall), Steinar Kaspersen (Skjeberg og omegn JFF), Siv Eriksen (Råde JFF, måtte gå 1930).

Referent: Ole-Håkon Heier (fylkessekretær).

Møtedato: 29. august.

Innspill fra Båstad GJFF er tatt med i arbeidet.

Vi har i det følgende satt inn våre kommentarer fra i vår (merket grått), inn i utkastet til regelverk sendt ut 14-8-19 (noen deler vi ikke har kommentert eller som ikke inneholder endringer fra NJFF sin side er slettet). Nye kommentarer fra oss er merket gult. Endringer foreslått fra NJFF sentralt som ikke er kommentert har vi ingen innvendinger mot.

Generelt

Forslag: Alle innspillene fra fylkeslag og andre i forbindelse med vinterens høring må foreligge som vedlegg til høringen som sendes ut til sommeren, slik at alle har mulighet til å se alle innspillene som har fremkommet.

Utvalget påpeker at dette ikke er fulgt opp. Vi mener at dette må følges opp ved neste regelverkshøring. Denne må også åpenbart startes tidligere, slik at foreninger og fylkeslag får minimum 8 uker på høringsrunde 2. Nå ble det bare 4 uker, fra midten av august til midten av september. Flere lokalforeninger ønsker å behandle dette på et styremøte, men rekker nå ikke dette, og det har vi fått tilbakemelding om.

Komplette regler under hvert grenkapittel

Forslag: Vi ønsker en tydeligere inndeling av reglementet i en generell del, og deretter komplette og spesifikke regler for hver enkelt gren. Det er helt OK om det samme gjentas under flere påfølgende grener. På denne måten blir det raskere og enklere å finne frem for stevnearrangør og andre.

Kommentar: Vi ser at det har vært noe strukturering siden sist. Vi kan ikke se at er det kommentert noe sted. Høringen må gjennomføres på en åpen måte der alle innspill gjøres kjent for partene, slik at alt kan drøftes skikkelig av alle parter. Innspillene, om det tas med eller ikke, må kommenteres og sendes ut med høring nummer to.

FELLESBESTEMMELSER

1 ARRANGØRREGLEMENT

Arrangører av godkjente terminlisteførte stevner plikter å sette seg inn i gjeldende regler for jaktskyting, og følge disse.

All skyting og aktivitet på jaktskytebanene skal legges opp innenfor rammen av gjeldende miljø- og sikkerhetsforskrifter.

For at en ny øvelse skal tas med i NJFFs program, og for at det skal kunne arrangeres NM, LM og FM i vedkommende øvelse, må den ha vært utprøvd og ha en viss tilslutning i minst 1/3 av NJFFs fylkeslag over 3 år.

1.1 Nødvendige tillatelser

Arrangøren plikter selv i god tid før arrangementet å sørge for å innhente nødvendige tillatelser fra grunneier og offentlig instans, f eks. lensmann/politi/politimester.

1.2 Stevneledelse

Det skal ved alle godkjente, terminlisteførte stevner være en stevneledelse bestående av minst stevneleder **og skyteleder(e) ihht. offentlige krav, og den skyteledelse som kreves for den respektive grenen.**

Standplassleder skal være **kvalifisert.**

I tillegg oppnevnes stevnefunksjonærer etter behov.

Stevneledelsen plikter å påse at de pålegg som er gitt arrangøren blir fulgt opp.

Stevneleder/**jury** skal før stevnet kontrollere at banene er justert i henhold til gjeldene regler.

1.3 Sikkerhetsrutiner

Det er Politiet som har ansvar for den sikkerhetsmessige kontrollen av skytebaner.

For å sikre at våre baner til enhver tid er i en tilstand som svarer til kravene i NJFFs regelverk for jaktskyting, skal det opprettes en intern kontrollfunksjon. Det er fylkeslagets ansvar å gjennomføre stikkprøver for å kontrollere banenes tilstand i forhold til regelverket for jaktskyting. Dette ansvaret ligger hos fylkesinstruktøren for hhv hagle og rifle.

Vedkommende kan delegere utførelsen av kontrollen til en kompetent person. Det skal skrives en rapport etter hver kontroll, og rapporten skal oppbevares på skytebanen. Gjenpart sendes til fylkeslaget.

Hvert faste skytebaneanlegg skal ha sin skytebaneinstruks. Denne instruks skal utarbeides av baneieren, og inneholde regler for orden på banen, skyteledelse, sikkerhetsmessige tiltak og bestemmelser om sikkerhetsmessig kontroll av anlegget.

Instruksen skal være godkjent av politiet.

Baneieren har plikt til å påse at instruksen er kjent for og følges av alle som benytter banen.

En kopi skal derfor til enhver tid være oppslått på banen. Husk å følge opp den i instruksen pålagte meldeplikt. f.eks. annonser, flagg, skilt m v. jfr.

Forskrifter om anlegg av, kontroll med og godkjenning av sivile skytebaner av 1. juli 1988 utgitt av Justisdepartementet, GP-6174.

Merk også forskriftens bestemmelser om politiets godkjenning av midlertidige felthold (se pkt. 1.3.5).

1.3.1 Opptreden med skytevåpen

Alle plikter å ta vare på og bruke sitt våpen og sin ammunisjon i henhold til våpenlovgivningens bestemmelser.

1.3.2 Bæring av våpen

Våpenet skal bæres åpent og tomt for ammunisjon, brukket, med sluttstykket i bakre posisjon, eller sluttstykket tatt ut. **Når våpen bæres med sluttstykket i bakre posisjon skal kammerflagg benyttes. Halvautomat-/pumpehagler kan benytte kammerflagg eller tomhylse på tvers i utkasteråpningen.** Våpen som ikke kan brykkes skal bæres med løpet pekende opp. Dette gjelder ved flytting fra standplass til standplass og fra post til post i en løype/sti. Dersom våpenet har løse magasiner, skal disse bæres atskilt fra våpenet. Det er tillatt å bære våpen i futteral/koffert. **Hele våpen i futteral, skal bæres med pipa opp/ned.** Skyttere under 16 år skal ha følge med ansvarlig voksen person når våpenet bæres mellom postene i løyper som går i terrenget. **Ved jegertraining og skyteprøven for storviltjegere skal våpen minimum bæres med sluttstykket i bakre posisjon. Det stilles her ikke krav til kammerflagg.**

1.3.3 Annen deltakers våpen og ammunisjon

Berør ikke annen deltakers våpen, ammunisjon og utstyr uten vedkommendes samtykke.

1.3.4 Sikkerhetsregler/sikkerhetsmerke

På alle skytebaneanlegg skal plakaten "Sikkerhetsregler på skytebanen" være slått opp godt synlig. Likeså skal det minimum være ett sikkerhetsmerke i størrelse minst 40 x 40 cm i rød og hvit farge. Merket skal under skyting være plassert i anvisergrav eller kastemaskinhus. Det skal brukes så snart det f.eks. oppstår feil ved anlegget, eller annet som nødvendiggjør at skytingen skal stanses.

1.3.5 Sikkerhetsrutiner i forbindelse med skyting på bevegelige eller faste flyttbare mål

Ved stevner hvor det skal avvikles skyting på bevegelige eller faste flyttbare figurer mv. som jaktsti, leirduesti jaktfeltskyting eller presskyting, skal området hvor slik skyting skal foregå, på forhånd godkjennes av politiet. Det må legges vekt på at de som betjener flyttbare mål, figurer, kastemaskiner e.l. samt anvisere, publikum eller andre er i absolutt sikkerhet. Det skal dessuten i god tid på forhånd gis melding om stevnet til lensmann / politi på stedet.

1.3.6 Visitasjon av våpen

Geværet skal visiteres før skytteren forlater standplass.

Løse magasiner skal tas ut og fremvises under visitering av våpenet, og skal bæres atskilt fra våpenet ved forflytning. Skytter er ansvarlig for at våpenet er visitert, **og sluttstykke tatt ut eller kammerflagg satt inn**, før standplass forlates. Dette gjelder også ved innskyting.

1.3.7 Standplassen

Standplassen og tilstrekkelig område rundt skal være klart avgrenset slik at det gir god plass for selve standplassen(e), standplassleder / dommer / anvisersjef og nødvendig utstyr og funksjonærer. NJFF har eget studiehefte om standplassledelse og anvisning.

1.3.8 Standplassleders ansvar

Standplassleder / **skyteleder** leder skytingen og har ansvar for sikkerheten på standplass. Han skal påse at skytereglementet for den aktuelle gren blir fulgt.

Han har også ansvar for at kontrollister blir ført, samt at de i reglementet foreskrevne standplassledere, sidedommere, anvisersjef osv. er på plass. Standplassleder skal tilse at teknisk utstyr fungerer likt for alle deltagere. Ved avvik skal standplassleder stanse skytingen, og straks tilkalle ansvarlig personell for utbedring, og evt. ny godkjenning av standplass/bane.

1.3.9 Røyking på standplass

Det er ikke tillatt å røyke på standplass. Dette gjelder både deltakere og funksjonærer.

1.4 Jury

Terminlisteførte stevner skal overvåkes av en jury bestående av 3 medlemmer. Juryen oppnevnes av stevneledelsen. Jurymedlemmene må ha god kjennskap til reglement og praktisering av dette. Arrangørens egen representant skal være juryens formann. **Minst en deltager skal være representert i jury**. Dersom jurymedlem legger inn protest, eller en som er involvert i protesten kommer fra samme klubb som et av jurymedlemmene, medfører dette at medlemmet må tre ut av juryen, og nytt medlem oppnevnes. Juryen fatter beslutning med alminnelig flertall. Juryens avgjørelse er endelig, og skal gjøres kjent ved oppslag.

Juryens oppgaver er:

a) Før stevnet begynner:

- å kontrollere at arrangementet er godt og riktig tilrettelagt.

b) Under skytingen:

- å påse at reglene følges, og bl.a. gjennom stikkprøver eller på annen måte, kontrollere våpen og ammunisjon,
- å ved siden av standplasslederen / dommeren fatte avgjørelser vedrørende teknisk feil eller andre forstyrrelser av skytingen,
- å behandle skriftlige protester,
- ved minst én representant å være tilstede i skytebaneområdet **under NM mens skyting pågår. Alle jurymedlemmer for dagen må være tilgjengelig under stevnet – gjelder alle stevner.**

1.4 - Overflødig punkt

Punkt 1.4 Jury. Kulepunkt 3 under b) «å behandle skriftlige protester ved minst én representant å være tilstede i skytebaneområdet under stevnet», gir ingen mening. Som det står lenger opp: juryen består av tre medlemmer, og beslutninger fattes med normalt flertall.

Forslag: Kulepunkt 3 under b) «å behandle skriftlige protester ved minst én representant å være tilstede i skytebaneområdet under stevnet», fjernes.

1.5 Resultater

De oppnådde resultatene skal så snart som mulig inn på resultatlisten. Resultatene skal kunngjøres så ofte som det er praktisk mulig gjennom oppslag av datalister eller på annen måte som arrangøren finner hensiktsmessig.

1.6 Premiering

Det skal deles ut premier til **minst 1/4** av deltakerne i hver klasse. Er tallet ikke delelig med **fire**, deles det ut en ekstra premie i vedkommende klasse. I klasse D1 skal alle deltakere ha premie. Verdien av første premien skal være lik i alle klasser med mer enn 3 deltakere.

1/4 premiering gjelder også lagskyting, dersom det kreves påmeldingsavgift for lag.

Ingen premie skal ha lavere verdi enn **40 % av startkontingenten (30% for nordisk jaktskyting)**

Hvis noen deltakere har likt resultat og ikke kan rangeres, skal de ha like premier, med mindre arrangør har bestemt at rekkefølge skal avgjøres ved omskyting. Ved stevner hvor det er finaleomgang, kan denne gjelde som omskyting.

Premiene utdeles ved arrangementets avslutning. Premieutdelingen bør legges opp slik at arrangøren begynner med aldersbestemte klasser, og at kåring av mester kommer til slutt.

Deltakere er selv ansvarlige for å hente oppnådde premier innen **en måned**. **Lengre frist kan settes av arrangør.**

1.6.1 Klassepremiering i NM

Det skal deles ut premier til 1/4 av deltakerne i hver klasse. Er tallet ikke delelig med fire, deles det ut en ekstra premie i vedkommende klasse. I klasse D1 skal alle deltakere ha premie. Verdien av første premien skal være lik i alle klasser med mer enn 3 deltakere. 1/4 premiering gjelder også lagskyting, dersom det kreves påmeldingsavgift for lag. Ingen premie skal ha lavere verdi enn 40 % av startkontingenten (30% for nordisk jaktskyting) Hvis noen deltakere har likt resultat og ikke kan rangeres, skal de ha like premier, med mindre arrangør har bestemt at rekkefølge skal avgjøres ved omskyting. Ved stevner hvor det er finaleomgang, kan denne gjelde som omskyting.

Deltakere er selv ansvarlige for å hente oppnådde premier. NM-arrangører skal på forespørsel fra skytter/forening sende uavhentede premier i oppkrav til vedkommende deltaker/lokalforening. Premier som ikke er etterlyst innen én måned etter avsluttet NM, tilfaller arrangøren.

1.7 Rapport om avholdt stevne

Når godkjent stevne er avholdt, plikter arrangør å sende inn fullstendig resultatrapport innen 14 dager til fylkeslaget v/sekretær. Resultatene skal innrapporteres elektronisk iht. de retningslinjer for resultatrapportering som til enhver tid gjøres gjeldende gjennom informasjon i terminlista. Dette gjelder også NM-arrangement.

Lag/foreninger som ikke sender resultatrapport, med resultater som skal telle i klasseføring, innen fastsatt frist, **kan nektes stevner påfølgende år**

og/eller ilegges gebyr. Forbundsstyret vedtar om det skal benyttes gebyr, og evt. gebyrets størrelse før hver sesong.

1.8 NJFFs premier til NM

I alle NM som er godkjent og terminlisteført av NJFF setter NJFF opp tre plaketter (gull-sølv-bronse). Premiene skal deles ut til de tre beste deltakere uansett klasse.

NJFF setter også opp mindre plaketter til de tre beste juniorer, de tre beste damer (damer uansett klasse) og de tre beste veteraner, samt til de tre beste skyttere i jegerklasse (JC, JB, JA) ved NM elgskyting og jaktfelt.

Plakettene deles ut på bakgrunn av resultater etter finale. Ved resultatlikhet skal det skytes om. Hvis ikke annet er opplyst, gjennomføres omskyting etter hovedfinale/etter endt skyting i konkurranser uten hovedfinale.

Ved NM elg/jaktfelt settes det opp plaketter til beste rekrutt (D1) og beste eldre veteran (E2). Plakettene deles ut med bakgrunn i innledende skyting pluss kveldsfinale (elgskyting), og innledende skyting (jaktfelt). Ved resultatlikhet skal det skytes om.

I tillegg setter NJFF opp gavekort á kr 500,- til alle klassevinnere. Videre setter NJFF opp lagpremier til de tre beste forhåndspåmeldte 3-mannslag i NM. Disse premier består av 3 x 3 mindre plaketter (gull-sølv-bronse), og deles ut i tillegg til ordinær premiering i klasse/lag. Ett diplom følger lagpremiene.

Under NM elgskyting setter NJFF også opp 3x4 små plaketter samt tre tilhørende diplomer til de tre beste lag ved fylkeslagsskytingen.

Mesterskapspremiene sendes arrangøren etter avtale med NJFFs administrasjon.

2.2 – Startkontingent (premiering)

Trøgstad JFF foreslår følgende: Jaktskytterutvalget bør se til premieringssystemet til DFS og utrede om dette er mulig å få til også i vår organisasjon. Det ville lette jobben for foreninger som arrangerer stevner, og det ville også bli slutt på uavhentede premier.

Utvalgets merknad til innspillet: Vi antar her at det Trøgstad JFF tenker på, er punkt 10.117 i DFS sin Skytterbok, der premieoppkjøret er basert på pengepremier og kjøres via dfs.no.

Premiering og andel av deltakeravgift – i punkt 2.2 Startkontingent. På det første møtet i utvalget kom vi frem til forslaget under.

Forslag 1: Alle får premie i klasse D1, 1/3 får premie i klasse D2, ¼ får premie i seniorklassene.

OK-tatt til følge

Forslag 2: Jaktskytterutvalget bør utrede om NJFF kan benytte et system tilsvarende premieringssystemet til DFS (jfr. Punkt 10.117 i Skytterboka, DFS).

Dette innspillet burde vært kommentert, jfr. vår kommentar under innledningen – generelt.

1.8.1 Premier til LM og FM

Premier (plaketter) til FM og LM, både individuelt og for lag, bestilles og betales av fylkeslagene. Premiene sendes deretter ut til den adresse som er oppgitt ved bestillingen. I tilfeller hvor fylkeslaget ikke selv er mottaker av plakettene, skal fylkeslaget kontrollere at arrangør har mottatt premiene 14 dager før arrangementet. Faktura sendes til arrangerende fylkeslag.

1.8.2 Klasseføringskort/påmelding

Ved påmelding skal deltaker uoppfordret fremvise **medlemskort**/klasseføringskort, og melde seg på i riktig klasse i henhold til dette. Arrangøren skal kontrollere at deltaker som stiller til start i stevner godkjent og terminlisteført av NJFF har gyldig medlemskort og klasseføringskort. Dersom klasseføringskort ikke kan forevises, må vedkommende skyte i klasse A eller Jeger A. Deltakere som er medlemmer av NJFF og skyter i aldersbestemte klasser, og kan dokumentere alder, skal tillates å skyte i den klassen alderen tilsier. De skal oppfordres til å registrere seg som klasseførte skyttere på www.jaktskyting.no. Deltakere som ikke har verken klasseføringskort eller medlemskort er ikke startberettigede, men kan tillates å delta i gjesteklasse dersom arrangøren har opprettet slik klasse.

Utenlandske deltakere uten klasseføringskort, men med medlemskort fra en jegerorganisasjon tilsluttet sammenslutningen av europeiske jegerorganisasjoner (FACE) tillates å skyte i alders-, og kjønnsbestemte klasser, samt i klasse A eller JA, evt. gjesteklasse.

2 DELTAKERREGLEMENT

2.1 Deltakelse i NJFFs godkjente terminlisteførte stevner

Rett til å delta i godkjente stevner har enhver person som er medlem av NJFF eller utenlandsk statsborger som er medlem av annen jegerorganisasjon tilsluttet FACE.

Deltakere i godkjente stevner plikter på forhånd å sette seg inn i gjeldende regler, rette seg etter disse, og godta de avgjørelser som treffes i henhold til reglene.

Foreninger, klubber og lag tilsluttet NJFF som arrangerer NM, LM og FM skal bare la medlemmer av NJFF delta. Bare medlemmer med norsk statsborgerskap kan delta i norgesmesterskap.

2.1.1 Medlemskap i flere foreninger tilsluttet NJFF

Person som er medlem av mer enn en forening tilsluttet NJFF kan bare representere en forening i samme aktivitet i ett kalenderår. Medlem som etter sesongens start har flyttet til annet distrikt eller av annen grunn har endret sitt foreningsmedlemskap, kan tillates å bytte forening underveis i sesongen etter søknad til NJFF.

Medlemmet må før sesongstart selv avgjøre hvilken forening det skal representere i en skytegren gjennom hele kalenderåret. Medlemmet skal skyte FM og LM i den aktuelle gren, i det fylke/den landsdel som medlemmets forening tilhører.

Skyttere som er medlem av flere foreninger, har rett til å skyte klubbmesterskap i alle klubber han/hun er medlem i.

Skyttere som er direktmedlem i NJFF har rett til å skyte FM i det fylke, og LM i den landsdelen han/hun er fast bosatt i.

2.1.2 Lagskyting med 3 deltakere gjeldende for NM, LM og FM.

Det skal være forhåndspåmelding av lag ved NM innen den frist arrangørene setter.

Ved LM og FM kan lag meldes på frem til første mann i laget starter sin skyting (det er opp til fylkeslaget om lagskyting skal avholdes under FM). Ved påmelding av lag bemerkes at det ikke er anledning til å melde på nye lag eller endre på lagsammensetning etter at en deltaker i laget har startet skytingen. Navn på alle deltakere i laget må være oppgitt før første deltager starter sin skyting (se ellers pkt. 5.4). Alle innledende skudd teller for laget. Ved resultatlikhet skal det skytes om de tre beste plasseringer. Hvis ikke annet er opplyst, gjennomføres omskyting etter hovedfinale/etter endt skyting i konkurranser uten hovedfinale.

2.2 Startkontingent

For å delta skal hver deltaker betale en startkontingent til arrangøren.

Juniorklassene skal ha redusert startkontingent.

Startkontingenten går til:

- dekning av premieutgifter
- arrangørens utgifter og fortjeneste

Stevnets totale premieverdi skal utgjøre 40 prosent av samlet innbetalt startkontingent. (30% for nordisk jaktskyting)

Arrangørens utgifter er ment å dekke forbruksutgifter ved arrangementet.

2.2 – Startkontingent (premiering)

Premiering og andel av deltakeravgift – i punkt 2.2 Startkontingent. På det første møtet i utvalget kom vi frem til forslaget under.

Forslag 1: 40% av samlet startkontingent i alle grener (og ikke bare nordisk jaktskyting som i dag) skal gå til premier

Ok-tatt til følge

2.2.1 Startkontingent Norgesmesterskap

Stevnets totale premieverdi skal utgjøre 40 prosent av samlet innbetalt startkontingent. (30% for nordisk jaktskyting) Arrangørens utgifter er ment å dekke forbruksutgifter ved arrangementet.

Startkontingenten ved NM er maksimalt kr 500,- for senior og damer og kr 250,- for junior. For NM Nordisk Jaktskyting er påmeldingsavgiften maksimalt kr 650,- for senior og damer og kr 325,- for junior.

Startkontingenten kan indeksreguleres av forbundsstyret i løpet av regelverksperioden t.o.m. 2024, innenfor en ramme på maksimalt kr 600,- for senior og damer og kr 300,- for junior. For NM Nordisk Jaktskyting er rammen maksimalt kr 750,- for senior og damer og kr 375,- for junior.

Vedtatte maksimalsatser for startkontingent/påmeldingsavgift er eksklusive evt. transaksjonskostnader til leverandør av påmeldings- og/eller betalingstjenester.

2.3 Dispensasjoner

Dispensasjoner fra regelverket kan kun gis av NJFFs jaktskytterutvalg. Det gis som hovedregel ikke dispensasjon fra ordinære skytestillinger i mesterskap. Det kan gis disp. til deltagelse i lokale stevner og innledende skyting i mesterskap, men uten krav til premiering.

3 ORDENSREGLER PÅ SKYTEBANEN

3.1 Se sikkerhetsregler for skytebanene på siste omslagsside i regelheftet

3 – Nytt punkt: skyteledelse - for alle grener i regelverket

Trøgstad JFF mener at reglene for skytestillinger er optimale, og at det er standplassleders jobb å følge opp reglene.

Utvalget støtter forslaget fra Trøgstad, men mener at det bør kvalitetssikres at standplassleder er «tung» nok til å håndtere de som bevisst utfordrer regelverket med skytestillingen sin for å oppnå en personlig fordel. Dette gjelder i like stor grad hagle- som riflegrenene. Motargumentet er at det da blir vanskeligere å få folk til å gjøre jobben.

Forslag: Utvalget mener det bør lages et nytt punkt under kapittel 3 som omfatter skyteledelse. Dette bør gjelde både for hagle og rifle. Herunder samles relevante regler knyttet til krav til standplassleder og standplassledelse. Punktet erstatter bl.a. punkt 9.

Kommentar: Vi står på dette forslaget.

3.2 Opprop

Ved opprop skal skytteren umiddelbart være klar, samt ha med seg tilstrekkelig med ammunisjon og utstyr som er nødvendig i henhold til reglene. (Med tilstrekkelig ammunisjon menes ammunisjon til selve skytingen og reserveammunisjon for eventuelle klikk, nye duer, slipp, sprang, omskyting etc.) Dersom en skytter ikke umiddelbart møter opp ved opprop skal han/hun erklæres fraværende og skytingen starter uten vedkommende. Skytteren kan få skyte senere etter juryens bestemmelser

3.3 Lading

3.3.1 Lading

Lading av våpen og innsetting av magasin skal bare skje på standplassleders / dommers kommando. Ladd våpen skal alltid peke i skyteretning. Skytteren må ikke vende seg om på standplass før geværet er åpnet og patronen(e) er tatt ut. Når sikkerhetsmerket vises, skal ammunisjonen straks tas ut av våpenet. Skudd må bare løsnes når det er skytterens tur. Det er kun lov å skyte på godkjent målmateriell.

Ved jegertrap er det tillatt å sette patron i kammeret, uten å lade, i påvente av tur etter at dommer har igangsatt skytingen. Det samme gjelder for leirduesti når denne praktiseres som kompakt sti fra jegertrap / kompakt leirduesti/sporting-standplasser med flere skyttere samtidig på standplassene. **Ved bruk av halvautomatisk hagle er det ikke tillatt å legge**

patron i kammeret før det er vedkommende skytters tur til å skyte. Ved stans eller avbrekk i serien skal patron tas ut.

Nytt forslag: I stedet for ny setning, endres setning 1 til: ved jegertrap er det ikke tillatt å sette patron i kammeret, før det er skytterens tur til å skyte.

Nytt forslag fra styret: Dersom halvautomat ikke skal lades før det er skytterens tur, vil klikket medføre at det skytes ut ei due når hagla lades. Det er ikke optimalt. Vi foreslår derfor ny rød setning: Ved bruk av halvautomatisk hagle er det ikke tillatt å legge patron i kammeret før det er skytter før vedkommende skytters tur til å skyte. Eventuelt kan dette gjelde alle, halvautomat eller ikke.

3.3.2 Sikteøvelser

Sikteøvelser er bare tillatt på avmerket plass eller på standplass når det er vedkommende skytters tur til å skyte, med mindre regelverket i den aktuelle gren har andre bestemmelser.

3.4 Sikkerhetsutstyr

Hørselsvern skal brukes av så vel deltakere som de som betjener standplasser og poster. Vernebriller, klare eller fargede, samt caps / lue bør brukes av både deltakere og funksjonærer i alle haglegrener. Briller skal benyttes ved leirduesti.

3.5 Doping/berusende midler

Bruk av doping, og / eller berusende midler er ikke tillatt. Personer påvirket av slike midler skal vises bort fra banen.

Livsnødvendig medisinerings med preparater som står på dopinglista tillates ut i fra følgende kriterier (Antidoping Norges kriterier for medisinsk fritak):

a) Utøveren ville fått betydelige helseplager uten bruk av legemiddel inneholdende det forbudte stoffet/metoden.

b) Legemiddel brukt i medisinsk behandling gir ingen prestasjonsforbedring utover normaltilstand.

c) Det er ingen gode behandlingsalternativer til bruk av legemiddel inneholdende det forbudte stoffet/metoden.

For stoffer som i følge Antidoping Norge vil kreve ordinært fritak (legemidler i gruppe S1, S2, S6 og P2), trenger utøveren ikke søke om fritak for deltagelse i NJFFs konkurransegrener, men skal kunne dokumentere legemiddelbruken med legeattest som inkluderer utøverens medisineringsbehov.

Skyttere i NJFFs jaktskytingsgrener, som også deltar i konkurranser i regi av forbund tilsluttet Norges Idrettsforbund, er formelt tilknyttet Antidoping Norge, og må være oppmerksom på at de til enhver tid er omfattet av et mer omfattende dopingregelverk.

3.6 Bortvisning og disiplinærsaker

Deltaker som nekter å etterkomme anvisninger gitt med hjemmel i gjeldende regelverk, kan diskvalifiseres. I grovere tilfeller kan deltaker bortvises fra banen av stevneledelsen.

Deltaker som nekter å etterkomme skyteleders anvisning, skal av stevneledelsen vises bort fra banen. Om stevneledelsen mener saken er av en slik karakter at den må viderebehandles, skal den legges fram for **arrangørforeningens** fylkeslag, som videresender den med sin innstilling til NJFFs jaktskytterutvalg. NJFFs jaktskytterutvalg behandler og avgjør saken. Utvalget kan gjøre vedtak om irettesettelse eller utestengning fra skytebanene for et kortere eller lengre tidsrom. NJFFs jaktskytterutvalg behandler og dømmer på forbundets vegne i saker som gjelder sikkerhet, orden og disiplin. Jaktskytterutvalgets avgjørelse kan ankes skriftlig for NJFFs styre.

Oppstår saker av slik alvorlig karakter at det kan dreie seg om brudd på gjeldende offentlige ordens- og sikkerhetsregler, vil disse bli anmeldt til rette myndighet på vanlig måte.

3.7 Protester

3.7.1 Protest på standplass

Dersom deltaker er uenig i de anvisninger som er gitt under skyting og opphold på standplass, kan han/hun tilkjennegi dette ved å rekke armen i været umiddelbart etter at skytterens skive er anvist og si "PROTEST". Ved protester på anvisning følges reglene i pkt.16.5.10 (elgskyting) og 17.9 (jaktfelt).

3.7.2 Protest på gjennomføring av skytingen/skriftlig protest

Deltaker som er uenig i gjennomføring av skytingen og/eller dommeravgjørelser, tilkjennegir dette ved å rekke armen i været og tilkalle standplassleders/dommers oppmerksomhet. Om forholdet det protesteres mot ikke løses på standplass, har deltakeren rett til å protestere skriftlig til stevnets jury.

Protest etter skyting skal leveres skriftlig til stevnekontor/-leder innen 30 minutter etter endt skyting. Det betales et protestgebyr på kr. 300,-, som tilbakebetales hvis protesten blir tatt til følge.

Blir deltaker tildelt "jobb" etter endt skyting, gjelder 30 minutters fristen etter endt jobb.

3.8 Regelbrudd og usportslig opptreden/advarsel

Generelt

Hvis en skytter ikke følger reglementet, sinker skytingen unødig eller opptrer på usportslig måte, skal dommer/skyteleder gi en advarsel. Dommeren/skytelederen må sørge for at denne blir notert av skriver. Deltaker som ikke respekterer dommerens ordrer, kan vises bort fra baneområdet (se pkt. 3.6)

Advarsel gis bare ved bytting til annen standplass.

Advarsel vedrørende sikkerhet og på siste standplass kan gis når som helst.

Jegertrap: Ved andre advarsel i samme serie skal de to siste treff i serien strykes. Ytterligere advarsler i samme serie, medfører diskvalifikasjon. (se også pkt.12.4.4)

Leirduesti: Ved andre advarsel på samme post (i samme serie ved kompaktsti) skal de to siste treff strykes. Ytterligere advarsler på samme post (i samme serie ved kompaktsti), medfører diskvalifikasjon.

Figurjakt: Ved andre advarsel skal poengene fra de to siste figurer med treff strykes. Ytterligere advarsler i løpet av figurjaktløypa medfører diskvalifikasjon.

Jaktsti: Ved andre advarsel skal poengene fra posten hvor andre advarsel ble gitt, strykes. Ytterligere advarsler i løpet av jaktstien medfører diskvalifikasjon.

Jaktfelt/elgskyting

Ved andre advarsel trekkes beste treff i serien hvor advarselen gis. Ytterligere advarsler medfører diskvalifikasjon.

Kommentar: Bra at dette er samlet!

4 STEVNER

4.1 Søknad om stevner (LM-FM-Å)

Det kan søkes om godkjenning for arrangement av LANDSDELSMESTERSKAP (LM), FYLKESMESTERSKAP (FM) og ÅPNE STEVNER (Å) i de skyteaktiviteter som til enhver tid er godkjent av NJFF.

Innen 20.september skal lokalforeninger som ønsker å arrangere LM-FM-Å stevner kommende år, sende skriftlig søknad om dette på fastsatt skjema til sitt fylkeslag.

4.1.1 Tidspunkt for LM.

Det skal ikke arrangeres lokale stevner i samme gren når det arrangeres LM innen samme landsdel. **Jaktskytterutvalget fastsetter årlig LM-datoer/uker, før søknadsfrist for stevner påfølgende år.**

Kommentar: Forslaget støttes.

4.2 Behandling av søknader om stevner

Fylkeslaget behandler innkomne søknader umiddelbart etter søknadsfristens utløp. Fylkeslaget sørger for at det ikke legges stevner på de helger som det arrangeres NM i samme aktivitet. Dette gjelder også innenfor samme landsdel hvor det arrangeres LM. Fylkeslaget koordinerer disse for sitt område. Tildeling av LM må skje gjennom samarbeide mellom de berørte fylkeslag. Ønskes det godkjenning for arrangement av annen skyteaktivitet enn ovenfor nevnt, må det søkes NJFF særskilt om dette. Forutsetningen for godkjenning er at søknaden ligger innenfor rammen av de generelle sikkerhetsregler for jaktskytekonkurranser, og at søkeren legger ved søknaden en plan hvordan stevnet tenkes gjennomført. Det skal også stå i innbydelsen hvilke klasser som er bestemt brukt under stevnet.

4.3 Terminliste

Fylkeslagene fastsetter den endelige terminliste for sitt fylke. Innen 20. oktober sender fylkeslaget sin fullstendige terminliste på e-post til NJFF. Alle åpne stevner arrangert av klubb tilsluttet NJFF, skal inn i terminlista. Om det i fylkeslagenes terminlister er gjort feil i forhold til regelverket, har NJFF rett til å justere dette. Terminlista kunngjøres på www.njff.no senest 20/12 året før terminlista gjelder.

4.4 Godkjente figurer til NJFFs konkurranseskytinger

Til alle godkjente terminlisteførte stevner og til skyting som teller til NJFFs ferdighetsmerker, skal bare brukes figurer/skiver som er godkjent av NJFF.

4.5 Elektroniske skiver

4.5.1 Vedlikehold

Før konkurranse på elektroniske skiver starter skal skivene vedlikeholdes, kalibreres og kontrolleres.. Slik kontroll skal utføres hver dag før skyting starter ved konkurranser over flere dager. Arrangør plikter å føre vedlikeholdsprotokoll som viser hvem som har utført vedlikehold og på hvilket tidspunkt vedlikeholdet er utført

5 NORGESMESTERSKAPENE (NM)

NM er Norges Jeger- og Fiskerforbunds arrangement, men den tekniske gjennomføring overlates til forbundets tilsluttede foreninger etter søknad. I all reklame og markedsføring av NM skal det klart fremkomme at NJFF er arrangør av NM. NJFFs logo skal, sammen med arrangørforeningens logo, ha en sentral plass på alle trykksaker og andre markedsføringsmessige tiltak i forbindelse med NM. NJFF skal disponere de mest sentrale steder for markedsføring på NM-arenaen.

5.1 Søknad om tildeling av NM

Skriftlig søknad om tildeling av NM-arrangement skal være NJFF i hende senest 31. desember 2 1/2 år før det NM det søkes om skal arrangeres. Søkeren må vedlegge søknaden beskrivelse over de baneanlegg/områder som skal benyttes under NM-arrangementet, herunder planer for innkvartering av deltakere, parkering og tilbringertjeneste. NJFFs jaktskytterutvalg behandler innkomne søknader og tildeler arrangementet til søker som ønsker å påta seg å være ansvarlig arrangør. Foreligger det ved søknadsfristens utløp ingen søknad om NM, kan jaktskytterutvalget ta kontakt med aktuell arrangør og tildele NM-arrangementet til denne.

5.2 Tidspunkt for arrangement av NM

NM Jaktfeltskyting arrangeres i mars/april
NM Nordisk jaktskyting uke 23

NM Leirduesti	uke 27/28
NM Jegertrap	uke 28
NM Elgskyting	uke 29
NM Figurjakt	uke 26
Nordisk mesterskap	uke 31/32

Arrangører som ønsker å påta seg flere NM i ett og samme kalenderår kan etter søknad til NJFF slå sammen flere NM i samme tidsrom, uavhengig av de ovenfor nevnte tidspunkter for de ulike NM.

5.3 Bekjentgjørelse av NM

Det er avsatt inntil 1/2 side gratis i Jakt & Fiske til annonse for hvert NM. Det skal i tillegg gis forhåndsomtale av alle NM i Jakt & Fiske. NM-arrangør avtaler annonsetidspunkt direkte med Jakt & Fiske, og må levere annonsemateriell innen de til enhver tid gjeldende tidsfrister. **Neste års NM-arrangør skal bekjentgjøres på NM-arrangørens hjemmesider/NM-sider/sosiale medier.**

5.4 Påmelding til NM

Enhver som er norsk statsborger og medlem av NJFF kan melde seg på til NM. Påmelding av deltakere individuelt og 3-mannslag til NM skjer etter arrangørens anvisninger. Påmeldingsfristen kan ikke settes lenger enn **30 dager før vedkommende NM starter**. Den enkelte deltaker er selv ansvarlig for å bli oppført i riktig klasse. Etteranmelding kan skje i den grad arrangøren finner det mulig å plassere flere deltakere. **Arrangørene kan kreve gebyr på inntil 50% av påmeldingsavgiften for flytting av skytetid. Det er opp til arrangørene om det tillates flytting av skytetid.** Se også retningslinjer for arrangører av NM.

Deltakeren skal møte opp og skyte i henhold til det startnummer og tid som er fastsatt i programmet. De foreninger som ønsker å delta i lagskytingen på NM kan forhåndspåmelde så mange 3-mannslag som de måtte ønske innen tidsfristens utløp. Det er ikke anledning til å forandre på lagsammensetningen etter at første deltaker på laget har startet skytingen. Navn på alle deltagere i laget må være oppgitt før første deltager i laget starter sin skyting. **Ved avmelding på forhåndsbetalte NM-stevner refunderes 100% ved avmelding 20 dager før stevnestart, og 50% ved avmelding 10 dager før stevnestart (dag 1 av stevnet). Ved legeerklæring skal hele beløpet refunderes.**

5.5 Godkjenning av NM-opplegg/bane

Opplegg for NM skal på forhånd godkjennes av NJFFs representant, minst en måned før arrangementet. Dette kan med fordel skje i forbindelse med et større åpent stevne/prøve-NM. NJFFs representant skal før stevnet begynner sjekke at banen, eventuelt løypa, tilfredsstillende de krav som regelverket stiller.

5.6 Rapport om avholdte NM

NM-arrangøren skal innen 4 måneder etter arrangementet sende skriftlig rapport om dette til NJFF. Som vedlegg til rapporten skal sendes budsjett for arrangementet, program/deltakerliste, resultatliste, samt regnskap for arrangementet, bekreftet av foreningens revisor.

6 NJFFs FERDIGHETSMERKER

NJFFs ferdighetsmerker kan bare benyttes av foreninger - lag- klubber tilsluttet NJFF, evt. i samarbeide med andre. De kan bare benyttes ved de av NJFF godkjente terminlisteførte stevner, samt ved maksimalt 2 interne merkeskytinger pr. forening pr. år i samme aktivitet. Lokalforeningene bestiller skriftlig i god tid på forhånd et tilstrekkelig antall ferdighetsmerker ved NJFFs sekretariat. Lokalforeningene er ansvarlig for at merkene bare benyttes i tråd med gjeldende regler.

6.1 Minstekrav til NJFFs ferdighetsmerker

	GULL	SØLV	BRONSE
LERDUESTI (av maks poeng)	90 %	74 %	60 %
JEGERTRAP	24 duer	21 duer	17 duer
JAKTSTI (av maks poeng)	85 %	70 %	50 %
FIGURJAKT (av maks poeng)	88 %	75 %	60 %
ELGSKYTING (poeng i parentes v/20sk.program.)	73 (93) p	70 (87) p	65 (80) p
JAKTFELTSKYTING	144 poeng	138 poeng	124 poeng
NORDISK JAKTSKYTING	325 poeng	275 poeng	225 poeng

6.2 NJFFs elitemerker

Skytter er selv ansvarlig for å dokumentere oppnådd gullmerke fem år på rad. Arrangørforening skal på forespørsel gi skytter kvittering på oppnådd gullmerke. For samtlige konkurranseaktiviteter gjelder at man for å kunne oppnå elitemerket, må ha oppnådd gullmerket i samme aktivitet minst en gang per år i løpet av et tidsrom på minst fem år. Elitemerket kan oppnås bare en gang i en og samme aktivitet. Dokumentasjon sendes NJFF når kravet til elitemerket er oppnådd.

7 KLASSEINDELING

7.1 Regler for klasseinndeling

7.1.1 Klasseinndeling i haglegrenene (jegertrap, leirduesti, figurjakt, jaktsti)

Kl.A Deltakere (20 - 59 år) som har oppnådd kravet til denne klassen i minimum to terminlisteførte stevner i foregående år.

- Kl. B Deltakere (20 - 59 år) som har oppnådd kravet til denne klassen i minimum to terminlisteførte stevner i foregående år, men ikke har oppnådd kravet for opprykk til kl. A.
Deltakere som ikke klarer å opprettholde kravet til klasse B, rykker ned i klasse C.
- Kl. C Deltakere (20 – 59 år) som ikke har klart kravet for opprykk til klasse B.
- Kl. D1 Deltakere til og med det kalenderår de fyller 15 år.
- Kl. D2 Deltakere fra og med det kalenderår de fyller 16 år til og med det året de fyller 19 år. Opprykk fra klasse D2 skjer ordinært til klasse F/C. (Dersom deltakeren har oppnådd kravet til opprykk til klasse B i løpet av siste år som skytter i klasse D2, rykker vedkommende opp i klasse B påfølgende år.)
- Kl. E1 Deltakere fra og med det kalenderår de fyller 60 år til og med det kalenderår de fyller 69 år.
Deltakere fra og med det kalenderår de fyller 60 år til og med det kalenderår de fyller 69 år kan fritt velge om de vil skyte i E1 eller den klasse (A, B, C, F) de er kvalifisert til gjennom oppnådde resultater og utstyr. Valget må tas før første konkurranse vedkommende deltar i den aktuelle grenen, og valget gjelder hele året. NJFF må varsles dersom en deltaker velger å IKKE rykke opp i E1.
- Kl. E2 Deltakere fra og med det kalenderår de fyller 70 år.
Deltakere fra og med det kalenderår de fyller 70 år kan fritt velge om de vil skyte i E2 eller den klasse de er kvalifisert til gjennom oppnådde resultater (A, B, C, F), **eller E1**. Valget må tas før første konkurranse vedkommende deltar i den aktuelle grenen, og valget gjelder hele året. NJFF må varsles dersom en deltaker velger å IKKE rykke opp i E2.
- Kl. F Kvinnelige deltakere (20-59 år) som tidligere ikke har deltatt eller kvalifisert seg for opprykk **til klasse B. Kvinner i klasse F kan velge å skyte i klasse C. NJFF må varsles om klasseendring til klasse C. Etter opprykk til høyere klasse (B, A), vil nedrykk bli til klasse C. Ingen rykker ned til klasse F.**

7.1 - Klasser hagle

Terminlistemøtet i Østfold i 2017 var tydelig på at inndeling i separate klasser for kvinner og menn ikke burde være nødvendig. Spesielt var det motstand mot klasse F1. Uansett om man er mann eller kvinne er en B-skytter eller C-skytter nettopp en B-skytter eller C-skytter.

Utvalget forstår at bakgrunnen for F1 var å forsøke å få med flere jenter. Vi er imidlertid skeptiske til om dette er oppnådd. Klasser med få deltagere gjør det vanskeligere for arrangører. Det er imidlertid noe delte meninger om akkurat dette fra forening til forening. Ytterligere et argument for å fjerne klasse F1 er mer likhet i klasseinndelingen mellom hagle- og riflegrener.

Forslag: Klasse F1 anbefales fjernet i alle haglegrener.

7.1.2 Generelt om opprykk og nedrykk i haglegrenene

Opp- og nedrykkskrav i grenene Leirduesti, Jaktsti og Figurjakt følger kravene til ferdighetsmerker. For opprykk til klasse B kreves at sølvmerke i vedkommende gren er oppnådd minst to ganger samme kalenderår. For opprykk til klasse A kreves at gullmerke i vedkommende gren er oppnådd minst to ganger samme kalenderår.

For opp- og nedrykkskrav i Jegertrap, se pkt 12.3

Deltaker er selv ansvarlig for å bli ført opp i riktig klasse. Skyttere som bevisst melder seg på i feil klasse skal diskvalifiseres fra stevnet, og rapporteres til fylkeslaget.

Bare resultater oppnådd i NJFFs godkjente terminlisteførte stevner danner grunnlag for opprykk og nedrykk. Overgang fra en klasse til en annen skjer bare fra kalenderårets begynnelse.

Skyttere som ikke har deltatt på stevner, eller som kun har skutt ett stevne i kalenderåret, blir stående med uendret klasse påfølgende år.

NM teller som to stevner i forbindelse med opprykk og nedrykk i klasse.

7.1.3 Klasseinndeling i riflegrenene (jaktfelt, elgskyting)

Klasser for fritt våpen og utstyr

Klasse A, B, D1, D2, E1, E2 og F

Jegerklasser, utstyrsbetinget iht. pkt. 7.3

Klasse JA, JB, JC

- Kl.A Deltakere (20 - 59 år) som har oppnådd kravet til denne klassen i minimum to terminlisteførte stevner i foregående år.
- Kl.B Deltakere (20 - 59 år) som har oppnådd kravet til denne klassen i minimum to terminlisteførte stevner i foregående år, men ikke har oppnådd kravet for opprykk til kl. A.
- Kl. JA Deltakere som har deltatt på og oppnådd kravet 70 (92) poeng for elg og 136 poeng i jaktfelt i minimum to terminlisteførte stevner i foregående år og fyller kravet med hensyn til våpen og utrustning iht. pkt. 7.3
- Kl. JB Deltakere som i foregående år ikke har deltatt på og oppnådd kravet for opprykk til klasse JA i minimum to terminlisteførte stevner, og fyller kravet med hensyn til våpen og utrustning iht. pkt. 7.3. Deltaker som ikke klarer å opprettholde kravet til JB rykker ned i JC.

- Kl. JC Deltakere som i foregående år ikke har deltatt på og oppnådd kravet for opprykk til klasse JB i minimum to terminlisteførte stevner, og fyller kravet med hensyn til våpen og utrustning iht. pkt. 7.3.
- Kl. F **Kvinnelige deltakere (20-59 år) som tidligere ikke har deltatt eller oppnådd kravet for opprykk til klasse JB/B i minimum to terminlisteførte stevner. Deltakere i kl. F, som kvalifiserer seg for høyere klasse, rykker automatisk opp til kl. JB eller B. (Ved opprykk fra F kan det velges mellom JB (jegerklasse), eller klasse B med fritt våpen og utstyr.) Dersom ikke ønsket utstyrsklasse (JB eller B) er påført klasseføringskortet etter opprykk fra F, må NJFF varsles om ønsket klasse. Etter opprykk til høyere klasse, vil nedrykk bli til klasse JC for de som skyter i jegerklasse JB. I klassene for fritt utstyr er laveste klasse B. Ingen rykker ned til klasse F.**

Kvinner i klasse F kan velge å skyte i klasse JC. NJFF må varsles om klasseendring til klasse JC.

Kl. Rekrutt (D1)

Deltakere til og med det kalenderår de fyller 15 år. **Deltagere i klasse D1 kan velge å skyte i klasse D2.** Klasse Rekrutt (D1) konkurrerer ikke om mesterskapstitler i FM, LM og NM («beste junior», «beste dame», «Norgesmester» i NM), og deltar ikke i hovedfinaler i riflegrenene. D1 skyttere som ønsker å skyte om mesterskapstitler kan i mesterskap velge å skyte i klasse Junior (D2). Det trengs ikke gis varsel til NJFF for endring fra D1 til D2 i mesterskap, men endring må være foretatt av arrangør før skyting påbegynnes. I NM jaktfelt kåres «beste rekrutt» på bakgrunn av innledende skyting, og i NM-elg kåres «beste rekrutt» på bakgrunn av innledende skyting + kveldsfinale.

Kl. Junior (D2)

Deltakere fra og med det kalenderår de fyller 16 år til og med det året de fyller 19 år. **Yngre deltagere kan velge å skyte i D2.** Opprykk fra klasse D2 skjer ordinært til F/JC, eller B/JB dersom kravet til B/JB er oppfylt siste år som skytter i klasse D2.

Kl. Veteran (E1)

Deltakere fra og med det kalenderår de fyller 60 år til og med det kalenderår de fyller 69 år. Deltakere fra og med det kalenderår de fyller 60 år til og med det kalenderår de fyller 69 år kan fritt velge om de vil skyte i E1 eller den klasse (A, B, F, JC, JB, JA) de er kvalifisert til gjennom oppnådde resultater og utstyr. Valget må tas før første konkurranse vedkommende deltar i den aktuelle grenen, og valget gjelder hele året. NJFF må varsles dersom en deltaker velger å **IKKE** rykke opp i E1. **Skyttere med varig nedsatt funksjonsevne kan ved fremleggelse av legeerklæring til NJFF før sesongen, bli klasseført i E2.**

K1. Eldre veteran (E2)

Deltakere fra og med det kalenderår de fyller 70 år.
Deltakere fra og med det kalenderår de fyller 70 år kan fritt velge om de vil skyte i E2 eller den klasse de er kvalifisert til gjennom oppnådde resultater og utstyr (A, B, C, F, JC, JB, JA), eller E1. Valget må tas før første konkurranse vedkommende deltar i den aktuelle grenen, og valget gjelder hele året. NJFF må varsles dersom en deltaker velger å IKKE rykke opp i E2.

Klasse E2 konkurrerer ikke om mesterskapstitler i FM, LM og NM («beste veteran», «beste dame», «Norgesmester» i NM), og deltar ikke i hovedfinaler i riflegrenene. E2 skyttere som ønsker å skyte om mesterskapstitler, kan i mesterskap velge å skyte i klasse Veteran (E1) eller annen klasse de er kvalifisert til gjennom oppnådde resultater og utstyr. Det trengs ikke gis varsel til NJFF for endring fra E2 til annen klasse i mesterskap, men endring må være foretatt av arrangør før skyting påbegynnes.

I NM jaktfelt kåres «beste eldre veteran» på bakgrunn av innledende skyting, og i NM-elg kåres «beste eldre veteran» på bakgrunn av innledende skyting + kveldsfinale.

7.1.4 Opprykk, nedrykk og endring av klasse i riflegrenene

Skyttere som har skutt i kvalifiseringsklasse A eller B, som ønsker å skyte i jegerklasse med jaktutstyr skal skyte i JA.

Skyttere som tidligere har skutt i E1 eller E2, som ønsker å skyte i jegerklasse med jaktutstyr skal skyte i den jegerklasse de kvalifiserer til.

Overgang fra A, B, E1, E2 til jegerklasse kan kun skje fra sesongstart. NJFF må varsles om et bytte av klasse.

Skyttere som ønsker å gå over fra E1, E2 eller jegerklasse til kvalifiseringsklasse skal skyte den kvalifiseringsklasse (B eller A) de kvalifiserer til. Overgang til og fra kvalifiseringsklasse/jegerklasse/E1/E2 kan kun skje fra sesongstart. NJFF må varsles om et bytte av klasse.

Bare resultater oppnådd i NJFFs godkjente terminlisteførte stevner danner grunnlag for opprykk og nedrykk. Overgang fra en klasse til en annen skjer bare fra kalenderårets begynnelse.

Deltaker er selv ansvarlig for å bli ført opp i riktig klasse.

Skyttere som bevisst melder seg på i feil klasse skal diskvalifiseres fra stevnet, og rapporteres til fylkeslaget.

Bare resultater oppnådd i NJFFs godkjente terminlisteførte stevner danner grunnlag for opprykk og nedrykk. Overgang fra en klasse til en annen skjer bare fra kalenderårets begynnelse.

Skyttere som ikke har deltatt på stevner, eller som kun har skutt ett stevne i kalenderåret, blir stående med uendret klasse påfølgende år. (se også pkt. 7.4 og 7.5)

NM teller som to stevner i forbindelse med opprykk og nedrykk i klasse.

7.1.5 Sammenslåing av klasser (alle grener)

Arrangøren kan slå sammen:

Riflegrenene:

A – B – E1

JA – JB

Haglegrenene:

A – B

E1 – E2

Øvrige klasser kan ikke slås sammen.

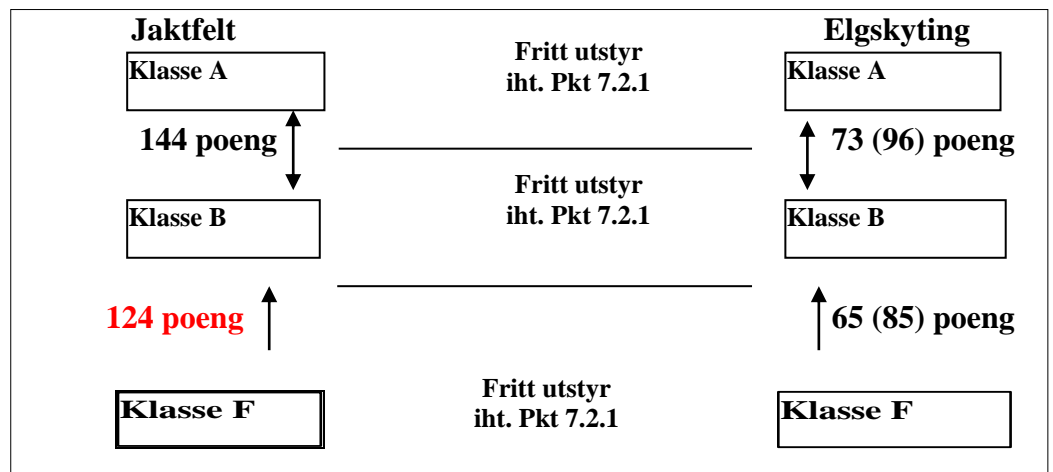
Det skal fremkomme i terminlista at det benyttes sammenslåtte klasser. Ved to eller færre deltagere i én klasse, kan arrangøren slå sammen klasser (som er lov å slå sammen), selv om det ikke er annonsert i terminlista. Arrangør må ved oppslag opplyse om at klasser kan bli slått sammen på det aktuelle stevnet.

Sammenslåing av klasser kan ikke foretas ved FM, LM og NM.

Kommentar: Bra og ryddige endringer på klassekapitlene.

7.2 Kvalifiseringskrav for rifle

Skjematisk oppstilling av regler for opprykk/nedrykk Klasser for fritt våpen og utstyr



7.2 - Klasser rifle: F og JC

Trøgstad JFF foreslår følgende nye opprykksgrenser for jaktfelt: F til B, opp fra 126 poeng til 130 poeng, og F til JB, opp fra 126 poeng til 130 poeng.

Utvalget mener at klasse F bør være en rekrutteringsklasse for kvinner som ønsker å prøve jaktfelt (eller elgbaneskyting) uten at de bør ha et press på seg for å anskaffe mye utstyr eller konkurrere mot menn (bør sidestilles med JC). Det bør være relativt enkelt å skyte seg opp fra denne klassen slik at klassen virker attraktiv på andre nye jegere/ skyttere. Jegerklassene og F bør ha et jegerfokus, slik at utstyret som benyttes har et «jegerpreg» - dvs. vekt på våpen (f.eks.) inntil 5500 g og maks forstørrelse kikkert 12x. Støttende bekleddning (skinndress) tillates ikke, antrekket skal være jaktmessig.

Forslag: Utvalget mener derfor at opprykksgrense 126 poeng (84% av maksimal oppnåelig poengsum) bør beholdes for opprykk fra klasse F og JC og til både klasse B og klasse JB.

Forslag: Kvinnelige deltagere kan innenfor året velge om de vil skyte i F eller JC. Valget gjelder det aktuelle året. Den som oppnår kvalifiseringskrav til høyere klasser (JB eller B) rykker opp året etter. Støttende bekleddning eller våpenvekt over 5500 gram og/eller sikte med større forstørrelse enn 12x tillates ikke.

7.2 - Kvalifiseringskrav klasser rifle: Opprykk fra JB til JA

Innspill Trøgstad JFF: Opprykkskravet i jaktfelt fra klasse JB til klasse JA heves fra dagens 136 poeng til 140 poeng.

Utvalget har studert listene fra FM Trøgstad 2019, FM Skiptvet 2018 og NM 2018. Det er ganske god fordeling i deltagerantall mellom klassene, med noen færre deltagere i klasse JA enn i JB og JC. Dette er omtrent som ønskelig. 136 poeng er 91 % av maksimalt oppnåelig poengsum, mens 140 poeng utgjør 93,3 % av maksimalt oppnåelig poengsum.

Forslag: Det anbefales at opprykksgrensa beholdes der den er i dag: 136 poeng.

7.2 - Kvalifiseringskrav klasser rifle: Opprykk fra B til A

Innspill Trøgstad JFF: Opprykkskravet i jaktfelt fra klasse B til klasse A heves fra dagens 136 poeng til 140 poeng.

Utvalget mener at opprykksgrensa fra klasse B til A bør beholdes som i dag med 144 poeng (96 % av maks oppnåelig poengsum). Det er i dag relativt få skyttere i klasse A, denne foreslåtte økningen vil gjøre klassen enda mindre.

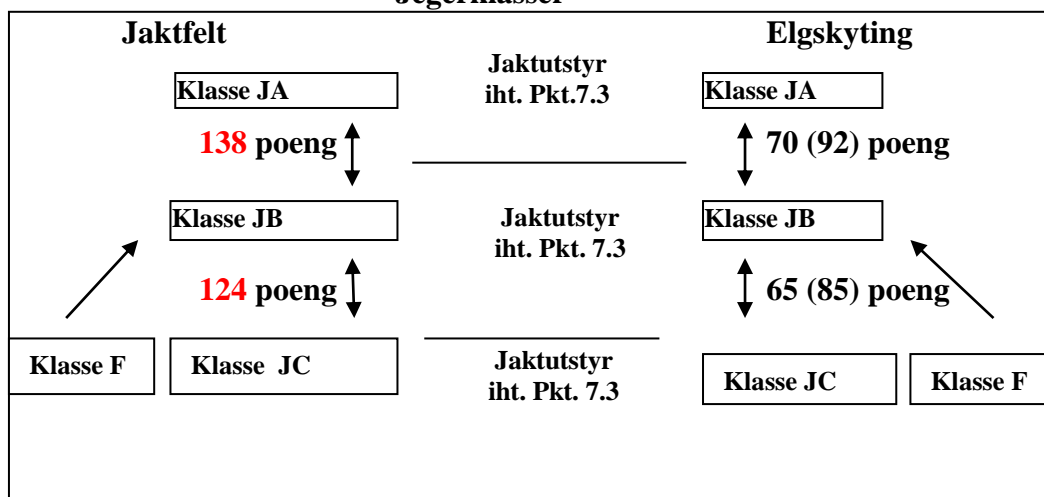
Forslag: Det anbefales at opprykksgrensa beholdes der den er i dag: 144 poeng.

Ingen kommentar.

7.2.2 Jegerklasser (utstyrsbetinget klasse iht. punkt 7.3)

Skjematisk oppstilling av regler for opprykk/nedrykk

Jegerklasser



7.3 Våpen, utstyr og bekledning i jaktutstyrsklassene (JC, JB, JA)

7.3.1 Våpen/utstyr

Klassens begrensninger er knyttet til det våpen og utstyr som benyttes. Det skal benyttes våpen tillatt brukt på jakt. Maksimal vekt på våpen med siktemidler er **5,5kg**. Våpenet veies komplett med alle deler på plass og med tomt magasin.

Kontrollavtrekk (minimum 1,0kg) skal utføres med lodd når pipa på våpenet er loddrett.

Brukes kikkertsikte er maksimal tillatt forstørrelse 12 ganger. Kikkertsiktet kontrolleres sammen med avtrekkskontrollen. Dersom kikkertsiktet har variabel forstørrelse med mulighet for mer enn 12 ganger, skal arrangøren plombere siktet på maks 12 ganger forstørrelse ved hjelp av tape. **Det skal tillates å velge forstørrelse innenfor 12 ganger på hvert enkelt hold, mot at standplassleder får beskjed før skyting på holdet. Standplassleder plomberer siktet på nytt før skyting på neste hold.**

Jegerklasseskytterer skal skyte med jegerklassevåpen/-utstyr/-bekledning også i **finaler**. Det er dog fri forstørrelse på kikkertsikte under **hovedfinale** i FM, LM og NM. Ved evt.bytt av kikkertsikte skal det kontrolleres at vektbegrensning for våpen i jegerklassen overholdes.

7.3.2 Bekledning

Det er ikke tillatt å bruke spesielle skytejakker/skytebukser/skytedresser/skytehansker/albuebeskyttere som har indre eller ytre polstring, eller som har andre anordninger som har til hensikt i virke som støtte under skytingen. Tvil vedrørende bekledning avgjøres av stevnets jury.

7.3 (16.3 og 17.6) - Antrekk-utrustning rifle

Utvalget mener at det er en økende trend i forbindelse med jaktfeltskyting at vanskelighetsgraden på enkelte av stevnene tilpasses deltakere med spesialisert utstyr, slik som støttende bekledning og høy forstørrelse på kikkertsiktet. Trenden er at arrangør mer eller mindre konsekvent legger seg på maksimal avstand for figurtypen i stedet for å ha større fokus på den jaktetiske mer riktige avstanden ut fra skytestillingen. Figurene står innenfor maksimalavstandene, men for en uerfaren jeger vil dette være helt urealistiske avstander å løse skudd på, spesielt om det brukes et typisk jaktsikte med 2,5-6x forstørrelse. Brukes derimot støttende bekledning og et sikte som forstørrer 18-30 ganger er kanskje situasjonen en annen. Dersom

intensjonen er å gjøre det enklere å skille de beste skytterne kan dette gjøres med mindre diameter på innertreff eller bruk av et ekstra skillemål.

Utvalget mener at for å følge intensjonen med jaktskyting, ref. side 2 i regelverksheftet, bør all skyting i regi av Norges Jeger og Fiskerforbund (NJFF) kunne relateres til skyting i forbindelse med jaktsituasjoner. Støttende bekledning (skinndress) er ikke noe som normalt brukes i forbindelse med jakt. Dette er derimot noe man i hovedregel ser brukt knyttet til sportsskyting under Norges Skytterforbund (NSF) eller Det Frivillige Skyttervesen (DFS).

Vi har i dag 3 utstyrsbegrensede klasser (JA, JB og JC). De øvrige klasser har «fritt» utstyr, dvs. at det åpnes for rent sportsskytterutstyr. For å bygge opp under intensjonen med jaktskyting med jegermessig skyting, men likevel kunne tillate mer spesialisert utrustning, bør klasse A og B skilles fra jegerklassene basert på våpenvekt og forstørrelse på kikkertsiktet. For å bygge opp under intensjonen fra side 2 i regelverket bør kun klasse A og B ha åpning for type spesialisert utstyr.

Trøgstad JFF foreslår at maksimal vekt på våpen oppjusteres til 5500 gram, som er det samme som for Nordisk jaktskyting. Dette støttes av utvalget.

Trøgstad JFF foreslår fri forstørrelse også i jegerklassen. Deres argumentasjon for dette er at jegerklasseskytterne da vil ha samme fordel som andre klasser, spesielt i forhold til skyting på lengre hold.

Utvalget mener at dette forslaget vil være utstyrsdrivende for de som skyter i disse klassene, dernest være drivende for å sette enda mindre figurer på enda større avstander. En slik innføring vil drive jaktskyting administrert av NJFF enda nærmere sportsskyting. Det antydes i forslaget at det bør kunne skytes på figurer på lengre hold, noe som ikke akkurat bygger opp under NJFFs holdninger til human jakt og forsvarlige skuddavstander.

Forslag: «Våpen og utrustning» under jaktfelt og elgbane: Dersom komplett våpen med sikte og isatt (tomt) magasin veier mer enn 5500 gram og/eller siktet brukes med forstørrelse over 12X skal skytteren skyte i en av klassene A eller B avhengig av tidligere kvalifisering (opprykkeregler uendret fra dagens) eller aldersbestemte klasser.

Forslag: Støttende bekledning (spesielle skytejakker/ skytebukser/ skytedresser/ skytehansker/ albuebeskyttere, som har indre eller ytre polstring, eller som har andre anordninger som har til hensikt i virke som støtte under skytingen) tillates ikke i noen klasser i verken jaktfelt eller elgbane.

Kommentar: Vi står for det vi spilte inn sist.

7.3.1 – Klasseinndeling

Følgende setning: «Jaktrifla skal være utrustet med jaktsikter» i punkt 7.3.1 gir ingen mening. Den påfølgende setningen «Brukes kikkertsikte er maksimal tillatt forstørrelse 12 ganger» er dekkende for seg selv.

Forslag: Setningen «Jaktrifla skal være utrustet med jaktsikter» fjernes.

Tatt til følge – OK.

7.4 Opprykk i klasse

Deltaker rykker opp en klasse etter at vedkommende har kvalifisert seg.

Opprykk foretas fra førstkommande årsskifte. Skytteren rykker kun opp én klasse pr. år. Skytteren skal ha deltatt på 2 terminlisteførte stevner eller NM i løpet av året for at det skal være gjeldende. Se pkt 7.1

7.5 Nedrykk i klasse

Nedrykk til lavere klasse skjer når deltakere i løpet av siste sesong ikke har klart kravet til den klasse vedkommende deltar i, i minst 2 godkjente stevner eller NM. Mellomliggende sesonger hvor deltakeren ikke har konkurrert, eller har deltatt i mindre enn 2 terminlisteførte stevner eller NM, regnes ikke med. Skytteren rykker kun ned en klasse pr. år. Se pkt 7.1

7.6 Gjesteklasse

Hvis det møter opp andre interesserte som ønsker å delta, kan disse gis anledning til å starte i gjesteklasse dersom det ikke er til hinder for det øvrige arrangement.

Deltaker i gjesteklasse kan ikke delta i lagkonkurranse. Det er ingen krav til premiering i gjesteklassen.

8 TILLATTE VÅPEN, AMMUNISJON OG SKYTE- STILLINGER

8.1 Våpen for hagle skyting

Alle haglgevær som er tillatt brukt til jakt i Norge, kaliber 12 eller mindre kan benyttes.

Våpenet må ikke være utstyrt med Cutts-kompensator (rekyldeemper) eller lignende utstyr som forstyrrer sidemann på standplass. Portede løp/choker er tillatt. Øvrig tilleggsutstyr tillates så sant dette ikke medfører forstyrrelser for sidemann. I tvilstilfeller skal utstyret legges frem for juryen.

Forlengelse av kolben nedover er ikke tillatt.

8.1.1 Ammunisjon til haglgeværskyting på permanente og midlertidig godkjente skytebaner/feltløyper i regi av NJFF

Største tillatte hagldiameter	3,0 mm
Minste tillatte hagldiameter	2,0 mm
Største tillatte haglvekt pr. patron	24,0 g

Blyhagl er forbudt, med unntak for figurjakt hvor det kun skal benyttes hagl som ikke gir rikosjetter.

8.1.2 Sortkrutt og sporlys

Sortkrutt og sporlyspatroner er ikke tillatt.

8.1.3 Utgangsstilling for haglgeværskyting.

Generelt

Inntil figuren / leirduen kommer til syne skal skytteren stå i absolutt ro, i klarstilling og med begge føtter helt innenfor standplassens grenser og holde våpenet med begge hender.

Jegertrap

Kolben må være i kontakt med skytterens kropp.

Kolbekappens tå skal være i høyde med, eller lavere enn påsatt tape eller markeringsmerke, og må forbli i denne stillingen inntil leirduen blir synlig.

Skyttere i klasse D1 har fri utgangsstilling. D1 skyttere som kommer til mesterskapsomgang/finale i FM, LM eller NM skal benytte samme utgangsstilling som øvrige klasser.

Prosedyre for korrekt plassering av markeringsmerke

Avtrekkerarmen skal berøre kroppen, overarmen loddrett, og underarmen vannrett. Markeringsmerket festes vannrett på skytebekledningen.

Overkant av merket skal være i underkant av albuespiss.

Leirduesti, figurjakt og jaktsti

Det er fri utgangs- og skytestilling. Våpenet skal holdes med begge hender, og våpenet skal være montert i skuldra ved skudd.

8.1.3 - Utgangsstilling haglegrener

Det er i dag påkrevd at man har et påsatt merke på ytterbekledningen for å kunne skyte jegertrap. Siden denne øvelsen er såpass statisk, vil «trapskyttere» etter hvert gjerne utvikle en noe særegen skytestil som har svært lite til felles med praktisk jakt. I tillegg starter svært mange skyttere monteringsbevegelsen i forbindelse med utropet, og blir ikke stående urørlige til duen er synlig utenfor bunkers (Mange dommere er ikke «tunge nok» til å våge å ta tak i dette ovenfor etablerte skyttere). Det fremstår også som noe underlig at skyttere i haglegrenene i NJFF skal måtte forholde seg til to ulike utgangsstillinger avhengig av hvilke øvelser som skytes. Utgangsstillingen for figurjakt og leirduesti fremstår som mer overførbare til jaktsituasjoner enn hva tilfellet er for utgangsstillingen for jegertrap.

Forslag: Ny lik regel for utgangsstilling som gjelder alle haglegrener: utgangsstilling er fri, men toppen av kolben skal være under armhulehøyde.

Kommentar: Vi gjentar det vi mener er det beste forslaget fra sist!! iallfall for det siste punktet med tre grener.

8.2 Våpen og siktemidler for rifleskyting

8.2.1 Rifler

Alle våpen, kaliber og siktemidler som er tillatt brukt til jakt i Norge tillates brukt. Likevel gjelder følgende maksimalmål på skjefteutforming:



(Se ellers spesielle regler for hver enkelt øvelse). Utstyrsbegrensninger i jegerklasse, se pkt.7.3

8.2.2 Avtrekket

Avtrekket må være slik innstilt at det kreves en kraft på minst 1,0 kg for å utløse tennstempelet. Kontrollavtrekk skal utføres med lodd når pipa på våpenet er loddrett.

Arrangøren må ha 2 forskjellige lodd for avtrekkskontroll; ett med rull for vanlig avtrekk og ett med «kileformet rull» for Sauer-avtrekk. Ved kontroll av trykkpunktsavtrekk skal finger legges under avtrekk ved pålegging av vekt. **Arrangør skal ha stativ for kontroll/veiing av avtrekksvekt tilgjengelig. Ved tvil om avtrekksvekt skal stativ benyttes.** Sikring **skal** kontrolleres, og skal være i orden.

8.2.3 Ikke tillatt tilleggsutstyr

Rekylbrems, eller utstyr som kan virke forstyrrende på sidemann, tillates ikke. Lyddemper er tillatt.

8.2.4 Kunstige hjelpemidler

Utenom reglementert påkledning iht. de enkelte klasser, er det ikke tillatt med noen form for kunstig avstivning/stabilisering/støtte av armer, ben, kropp eller våpen. Det er heller ikke tillatt å sammenføre skytejakke og skytebukse, **eller skytejakke og skytehanske**, med knapper, bånd **eller tape**. **Kunstig påbygning (forlengning nedover) av forskjefte, foran avtrekkerbøyle, er ikke tillatt. Tvil vedrørende kunstige hjelpemidler/bekledning avgjøres av stevnets jury.**

8.2.5 Kombinasjonsvåpen

Kombinasjonsvåpen som hagle/rifle, samt dobbeltløpet rifle kan benyttes.

8.3 Sortkrutt og sporlys

Sortkrutt og sporlyspatroner er ikke tillatt.

8.4 Definisjon av skytestillinger ved rifleskyting

8.4.1 Liggende stilling



Ved liggende stilling skal ikke noen del av geværet berøre underlaget. Fremre arms underarm må ha minst 30 graders vinkel mot underlaget, og ikke ha støtte mot fast underlag.

8.4.2 Sittende stilling



Ved sittende stilling er anlegg med albue på begge ben tillatt. Det er tillatt å sitte direkte på bakken (sitteunderlag inntil 2cm tillates), eller på kubbe eller kasse. Kubbe/kasse skal være av fast materiale, minimum fast isopor el., og høyden på kasse/kubbe skal være minst 12cm. Stillingen er likestilt med knestående stilling, og skytteren kan fritt velge mellom disse to stillinger. Egen kasse/kubbe er tillatt brukt. Våpenet skal holdes i håndflatene.

Nytt innspill: Gulmerket tekst over bør fjernes!


Det er kun albue som kan støttes mot bena. Som "albue" regnes albuespissen +/- inntil 10cm mot underarm/overarm. Det presiseres at våpenet kun kan ha anlegg i håndflaten, og det skal tydelig fremgå at våpenet ikke ligger an mot fremre underarm.

8.4.3 Knestående stilling



Ved knestående stilling skal fremre albue ha støtte mot kneet, mens den andre armen må være fri. Stillingen er likestilt med sittende stilling, og skytteren kan fritt velge mellom disse to stillinger. Det er tillatt å benytte medbrakt pølle.

8.4.4 Stående stilling



Ved stående stilling skal det brukes lang fremre arm. **Med lang arm menes** synlig lysåpning mellom brystkassen og overarmen, og det skal tydelig fremgå at skytter ikke støtter overarm mot kroppen.

Som "tydelig" regnes en lysåpning fra albuespissen og halvveis mot armhulen, eller lengre (synlig åpning målt fra bekleddingens albuespiss.) For skyttere i kledd løstsittende jaktbekledning, vil det i enkelte tilfeller være vanskelig å oppnå tilstrekkelig lysåpning. Det skal likevel **"tydelig fremgå at skytter ikke støtter overarm mot kroppen"**.

Da standplassleder er plassert mer eller mindre bak skytteren, kan det i enkelte tilfeller være vanskelig å bedømme hvorvidt kravet til "lang fremre arm" er oppfylt. Skytterens stilling/vinkel i forhold til skyteretningen, samt albues vinkel sideveis i forhold til kroppen kan også gjøre bedømmingen av "lang arm" vanskelig. Tvil med bakgrunn i disse faktorer skal komme skytteren til gode.

Skyttere i klasse **rekrutt** (D1) og **eldre veteran** E2, kan om de ønsker det, benytte sittende / knestående i stedet for stående stilling.

8.4.5 Mulighet til å benytte høyere skytestilling

Skyttere som ønsker det, kan benytte høyere skytestilling enn det som er oppgitt på posten.

9 STANDPlass - STANDPlassleder/Dommer/Anvisersjef

Standplassen og tilstrekkelig område rundt skal være klart avgrenset slik at det gir god plass for selve standplassen(e), standplassleder/dommer/anvisersjef og nødvendig utstyr og funksjonærer.

NJFF har eget studiehefte om standplassledelse og anvisning.

10 Grenser for inndeling av landsdeler - landsdelsmesterskap i skyting

Landsdel Øst-Norge:

Buskerud, Oslo, Akershus, Østfold, Oppland og Hedmark.

Landsdel Sør-Norge:

Vestfold, Telemark, Vest-Agder og Aust-Agder

Landsdel Vest-Norge:

Sogn og Fjordane, Hordaland og Rogaland

Landsdel Midt-Norge:

Møre og Romsdal, Sør-Trøndelag og Nord-Trøndelag

Landsdel Nord-Norge:

Nordland, Troms og Finnmark

Fylkeslagene innenfor de forskjellige regioner må samarbeide om arrangementene av landsdelsmesterskapene (LM).

11 FORSIKRING

11.1 Ansvarsforsikring

Norges Jeger- og Fiskerforbund har inngått en forsikringsavtale med Gjensidige Forsikring ASA. Avtalens ordlyd er som følger;

"Forsikringen omfatter det ansvaret som til en hver tid kan henføres til forbundets og dets fylkes- og lokallags virksomhet."

I relasjon til ovennevnte avtale vil blant annet følgende aktiviteter inngå;

1. Eier eller bruker av skytebaner
2. Eier eller bruker av flytebrygger
3. Eier eller bruker av hytter eller klubbhus
4. Arrangør av skytekonkurranser
5. Arrangør av skyte- og/eller jaktprøver, samt instruksjon i forbindelse med jegerprøve
6. Etersøk
7. Jakthundprøver og utstillinger
8. Fiskekonkurranser

11.2 Forsikringssummer

NJFFs administrasjon vil ha rede på hvilke forsikringssummer som til enhver tid er gjeldene.

SPESIELLE REGLER FOR JAKTSKYTING MED HAGLE

12 JEGERTRAP

12.1 Jegertrapbanen

Banen legges om mulig med skytesektor mot nord og øst. Banens sentrum velges.

Standplass 3 plasseres 15 meter fra banens sentrum, om mulig mot sør og øst. Kastemaskinen plasseres med omdreiningspunktet for kastearmen på senterlinjen. Maskinhusets framkant / kastearmen i utløst stilling, skal være 5 meter fra banens sentrum mot standplass 3.

Kastemaskinhuset skal, hvis det betjenes under skyting, bygges skuddsikkert. Det skal være slik konstruert at høyeste punkt (nivå) ikke blir høyere enn 0,70 meter over standplassnivå.

Husets utvendige mål bør være minst:

- grunnflate 2,50 x 2,50 meter,
- høyde foran 2,25 meter,
- bakside 2,10 meter.

Huset kan utvides i retning standplass.

Skytternes standplasser legges langs sirkelbuen med sentrum i banens sentrum. Sirkelens radius er 15 meter. Standplassenes størrelse bør være 0,70 x 0,70 meter.

Innbyrdes avstand mellom standplassene skal være 2,70 meter, målt i midtpunktet på standplassens framkant. Bakenfor standplassene skal det være et avsperrt område mellom skytterne og publikum.

På banens senterlinje settes opp staker ved 40 og 50 meter fra kastemaskinen.

Videre settes det opp staker for markering av skytesektoren 50 meter fra maskinen.

Før skytebane kan bygges, må nødvendige tillatelser innhentes fra bl.a. grunneier, kommune og politi.

Ferdig bygget bane skal sikkerhetsmessig godkjennes av politiet. Baner som skal kunne benyttes til arrangement av Norgesmesterskap, skal på forhånd være godkjent av NJFFs Jaktskytterutvalg. Baner som benyttes til skyting på NJFFs terminlisteførte stevner samt ved skyting til ferdighetsmerker, skal være bygget og justert ut fra gjeldende regler.

12.2 Kastemaskinen

Kastemaskinen skal være konstruert slik at den kaster leirduene ut i forskjellige vinkler.

Kastemaskinen kan være automatisk eller manuelt betjent.

Kastemaskinen plasseres slik at topp-punkt på kastearm i utløst stilling ligger i høyde med standplassen, eller inntil 0,60 meter under dette nivå. Kastemaskinen innstilles slik at leirduene i stille vær oppfyller følgende krav:

1. Høyden på kastet 10 meter fra kastemaskinen skal være 3m +/- 0,5m over standplassnivå.

Nytt innspill: Utvalget støtter ikke denne endringen fra gammelt reglement, og ønsker fortsatt 3-4 meter eller enda videre variasjon, siden dette vil være mer relevant jeger trening og ligner mer på situasjoner i jaktsammenheng.

2. Lengden av kastet målt i horisontalplanet skal være mellom 40 og 45 meter.
3. Leirduene kastes innenfor en vinkel på 90°. 45° til hver side for senterlinjen.

NB!

Såfremt geografiske og / eller sikkerhetsmessige forhold tilsier det, kan det tillates vinkler mellom 90° og 60° .

12.3 Stevneprogram

NJFFs jegertrapskyting foregår med en eller flere serier på 25 duer. Et åpent stevne kan avvikles med et annet antall duer, men dette må fremgå av søknaden om å få stevnet godkjent og klart fremgå av terminlisten og kunngjøring av stevnet.

Som grunnlag for opprykk eller nedrykk i klassene teller alle duer i innledende skyting på stevnet etter følgende tabell:

Fra C / F til B	: 21 av 25, 41 av 50, 62 av 75 eller 82 av 100.
Fra B til A	: 24 av 25, 47 av 50, 71 av 75 eller 93 av 100.

12.3.1 Arrangement og stevner

Skytingen bør som regel utføres i skytterpuljer (lag) på 5 skyttere.

Stevnets ledelse kan fylle tomme plasser med erfarne leirdueskyttere som skyter utenfor konkurranse, eller som har skutt ferdig sin konkurranse.

Skyttere som har kvalifisert seg til omskyting regnes ikke som ferdigskutt.

12.3 Jegertrap – opprykk B-A

Det er få i klasse A i dag. Dette er veldig tydelig i Østfold. Utvalget mener derfor at kravet for opprykk fra klasse B til klasse A burde vært senket noe.

Forslag: Nytt lavere krav: 23 av 25, 46 av 50 eller 92 av 100.

Kommentar: OK

12.4 Skyteledelse

12.4.1 Skyteledelse -kvalifikasjoner

Skytingen skal som hovedregel ledes av en autorisert dommer, eller annen kvalifisert skyteleder. Skytingen kan ledes av en erfaren skytter (A/B/E1/E2-skytter) når stevneledelse/jury finner det forsvarlig.

12.4.2 Dommers ansvar/oppgaver

Dommeren/skytelederen påser at NJFFs konkurranseregler følges, og at uvedkommende ikke får adgang til standplassene.

Dommers oppgaver under skytingen:

Dommerens oppgave er umiddelbart, i samarbeid med sidedommerne, å avgjøre om det er treff eller bom, og gi tydelig signal ved bom.

ANVISNING AV TREFF

Det er treff:

- Når duen pulveriseres
- Når minst en synlig bit løsner fra duen.
- Når det brukes flashduer (fylt med pulver) skal det også dømmes treff når det kommer **flashpulver** til syne etter at skudd er avgitt.

ANVISNING AV BOM

Det er bom:

- Når duen ikke treffes.
- Når duen bare støver.
- Når skytteren etter klikk eller funksjonsfeil selv åpner geværet eller rører sikringen før dommeren har foretatt kontroll.
- Når skytteren ikke får skutt fordi han/hun f.eks. har sikret geværet, glemte å lade eller spenne geværet.
- Ved 4. eller senere klikk eller funksjonsfeil i en serie på 25 duer.
- Når skudd for øvrig ikke løsnes av en eller annen årsak som ikke berettiger til ny due.

NY DUE

Ny due skal gis enten deltakeren har skutt eller ikke:

- Hvis duen går i stykker i kastet.
- Hvis duen vingler, har for liten utgangshastighet, eller får en uregelmessig utgangsretning.
- Hvis duen i vesentlig grad skiller seg ut fra de andre i farge.
- Hvis duen blir kastet før deltakeren har kommandert.
- En annen deltaker skyter på samme due.
- Dommeren ikke finner å kunne avgjøre om det var treff eller bom.
- Hvis en deltaker skyter utenfor tur.

Dommeren kan gi nye due hvis:

- Skytteren i vesentlig grad er blitt forstyrret eller distraheret. Gjelder ikke støy fra høytalere etc. eller den støy som normalt er forbundet med et skytebaneanlegg.

Dommeren avgjør om ny due kastes når skytteren ikke skyter fordi han/hun mener at duen kom for sent.

Ingen får forlate standplass før våpenet er visitert og resultatene bekjentgjort.

12.4 - Jegertrap – skyteledelse

12.4.2 Dommers ansvar/oppgaver

NB! Skytteren må godta resultatet uansett hva årsaken er. Denne setningen foreslås fjernet. Den virker malplassert (punkt 3.7 Protester og punkt 1.4 Jury bør uansett være dekkende).

Forslag: Følgende setning «NB! Skytteren må godta resultatet uansett hva årsaken er» fjernes.

OK-fulgt opp.

12.4.3 Sidedommere

Dommeren assisteres av to sidedommere, skytter nr.1 og nr. 5 i foregående lag. Ved flere serier rulleres sidedommeroppgaven mellom skytter nr.1 og 5, og 2 og 4.

Sidedommernes oppgaver er begrenset til å markere bom med å rekke en hånd i været/markere med spak. Når dommer observerer bom skal han/hun kontrollere om sidedommerne markerer det samme. Dommeren alene tar den endelige avgjørelsen.

Alle deltakere har etter anmodning plikt til å gjøre tjeneste som **dommere/sidedommere/kontrollør for skriver**, men dommeren har rett til å godkjenne stedfortredere.

12.4.3 Sidedommere

Det er viktig at avsnittet kun omtaler det som overskriften tilsier. Sidedommere blir de som ikke tar oppgaver knyttet til PC eller kontroll omtalt i 12.4.4.

Forslag: Teksten om kontrollør foreslås fjernet. Kun sidedommere omtales i punktet. 2 stykker er passe.

OK -fulgt opp.

12.4.4. Resultatføring og kontrollører (nytt)

Utvalget mener at det ikke skal angis i regelverket hvem som skal være kontrollør. Dette skal være opp til arrangøren.

Forslag: Vi foreslår et nytt punkt 12.4.4. Resultatføring og kontrollører (Dagens punkt 12.4.4 blir punkt 12.4.5 Usportslig opptreden/advarel). Arrangøren peker ut hvem i laget som skal få hvilke roller. Samtlige som ikke får oppdrag som sidedommere kan ilegges tilsvarende tjeneste i en annen rolle nærmere bestemt av arrangør på det aktuelle stevnet.

OK-fulgt opp.

12.4.4 Usportslig opptreden/advarsel

Hvis en skytter ikke følger reglementet, sinker skytingen unødige eller opptre på usportslig måte, skal dommeren gi en advarsel.

Dommeren må sørge for at denne blir notert av skriver. Ved andre advarsel i samme serie skal de to siste treff i serien strykes.

Advarsel gis bare ved bytting til annen standplass.

Advarsel vedrørende sikkerhet og under siste 5- skudds serie kan gis når som helst. **Se også pkt. 3.8**

Deltaker som ikke respekterer dommerens ordrer, kan vises bort fra baneområdet (se pkt. 3.6)

12.5 Skytterens plassering

Ved skytingens begynnelse står alle 5 skyttere på hver sin standplass med begge føtter helt innenfor ytterkant av den markerte plata på 0,70 x 0,70m. Hver skytter skal skyte 5 skudd fra hver standplass.

Skytter nr. 1 skyter ett skudd, så skytter nr. 2 ett skudd osv.

Når alle skyttere har skutt sine 5 skudd på standplassen, gir skriver signal, hvorpå skytterne skifter til neste standplass. Skytter nr. 1 til standplass 2 osv. og skytter nr. 5 til standplass nr. 1.

Etter skifte av standplass skal dommer gi klarsignal før skytingen kan fortsette.

12.6 Gjennomføring av skyteserie

Det kastes én prøvedue for hvert lag på dommerens kommando. Det er tillatt å sikte på denne duen.

Etter at prøveduen er kastet, har ingen rett til å løfte geværet for å prøvesikte. På hver due i konkurransen skal det skytes 1 skudd. Geværet skal lades med 1 patron.

Tomhylse eller klikkpatron i det ene kammeret er ikke tillatt. Skytingen gjennomføres uten andre pauser enn de som er bestemt i programmet.

Dommeren kan dog unntakelsesvis avbryte skytingen hvis det inntreffer uvær som åpenbart er av kortvarig art. Hvis en funksjonsfeil inntreffer på maskinen under skytingen, anmeldes dette til dommeren som skal avgjøre om serien skal avbrytes eller fortsette. Etter eventuell reparasjon eller omstilling av maskinen, kastes 3 nye prøveduer.

Det er ikke tillatt å foreta sikteøvelser på disse prøveduene.

Ved funksjonsfeil på våpenet kan skytter forlate banen etter avtale med dommeren, og fullføre sin serie etter juryens anvisning.

Ved våpenfeil, som medfører at skuddet ikke går av, gis ny due inntil 3 ganger i en serie på 25 duer uansett om skytteren har byttet gevær eller ikke.

Blir skytingen stoppet slik at det oppstår pauser p.g.a. feil på kastemaskinen, værforhold e.l. fullfører laget sin serie som om pause ikke har funnet sted.

12.7 Opprop av due

Når skytteren er klar til å skyte, roper han/hun opp, ja, gå, e.l. hvoretter duen kastes.

Skytingen skal avvikles raskt, og ingen skytter må bruke mer enn 15 sekunder til han/hun har skutt.

Tiden regnes fra skuddløsningen hos foregående skytter i samme pulje.

Skytteren skal stå helt i ro så lenge han/hun foretar opprop, og geværet skal ikke løftes før duen er synlig for skytteren.
Arrangør kan benytte "timer" på kastemaskinen dersom de ønsker dette. Dersom "timer" er montert, skal denne utløse duen innen et, tidsintervall på 0 - 1,25 (+/- 0,25) sekunder etter at skytteren har ropt. Ved FM, LM og NM skal "timer" benyttes.

12.8 Resultater

Ved åpne stevner, klubbmesterskap m.v. står det arrangøren fritt å bestemme om det skal benyttes omskyting om de beste plasseringer eller om serien skal være avgjørende.
Skal det benyttes omskyting, må dette gjøres kjent ved oppslag før stevnet begynner.

12.9 Omskyting

12.9.1 Regler for omskyting individuelt

Omskyting skjer på en serie à 10 duer, to duer fra hver standplass. Hvis fremdeles to eller flere står likt, skytes serier à 5 duer til vinneren er kåret, én due fra hver standplass.

Omskyting med 2 skyttere starter fra: Standplass 2 og 4.

Omskyting med 3 skyttere starter fra: Standplass 2,3 og 4.

Omskyting med 4 skyttere starter fra: Standplass 2,3,4 og 5.

12.9.2 Regler for omskyting for lag

Har to eller flere lag likt antall treff, skal det skytes om etter regler for omskyting individuelt, se pkt.12.9.1. Samtlige på laget skal delta, stedfortreder er ikke tillatt.

12.9.3 Patroner til omskyting

Ved omskyting skal deltakeren selv holde patroner.

12.10 SKYTEPROGRAM FOR NM I JEGERTRAP

12.10.1 Innledende skyting:

Samtlige påmeldte deltakere skyter to serier á 25 duer innledende skyting.. Deltakere som i disse serier oppnår 45 treff eller flere, skyter samme dag en ny serie på 25 duer.

12.10.2 NM – finale/mesterskapsomgang

Skyttere som etter disse tre seriene har oppnådd 73 eller flere treff, går automatisk til finalen. Dersom færre enn 20 skyttere har 73 poeng, fylles finalelaget for øvrig opp, slik at de 20 beste skytterne blir med i finalen. Eventuelle skyttere som har like mange treff som 20. finalist skal også være med i finalen. Disse kommer da i tillegg til de 20 første finalistene. **Videre skal mesterskapsomgangen fylles opp med tre beste, og lik som nummer tre i kategoriene junior, dame og veteran, dersom disse ikke allerede er representert blant de 20 beste uansett klasse.** I finalen skytes det en ny serie på 25 duer. Det skytes i stigende rekkefølge. Ved resultatlikhet om de tre første plassene, skytes det om etter reglene i punkt 12.9.1. Medaljevinnerne kåres ut fra totalt antall treff.

Nytt innspill: Utvalget er ikke helt enige i forslaget. Det holder med å fylle opp med tre juniorer, veteran og dame trenger ingen særbehandling.

12.11 Resultater i klassene

Gjelder alle stevner med flere 25-skudds serier, unntatt FM, LM og NM. Når skyteprogrammet er fullført, står skytterne bokført med det antall 25-skudds serier som er skutt.

Rangering skjer på grunnlag av totalt treff i alle serier inkl. finaleomgang. Ved rangering av skytterne i klasse, går den foran som har best resultat i siste 25-skudds serie, dernest nest siste o.s.v. Ved fortsatt resultatlikhet går den foran som har lengste sammenhengende treffserie i siste 25-skudds serie, dernest lengste sammenhengende treffserie i nest siste 25-skudds serie osv.

Om det fortsatt ikke er mulig å skille, gjelder det samme for nest lengste sammenhengende treffserie i siste serie, nest siste serie osv.

Dersom klassevinnerne etter dette ikke er funnet, er det delt plassering, med mindre omskyting er bestemt etter pkt. 1.6.

Klasseresultater NM

Klassepremiering i NM-jegertrap foretas på grunnlag av innledende skyting inkl. kveldsfinale.

Klasseresultater FM og LM

Klassepremiering i FM -og LM-jegertrap foretas på grunnlag av innledende skyting.

12.12 Skyteprogram for LM og FM

I LM og FM skal det være en eller flere innledende serier på 25 duer.

Antallet innledende serier skal fremgå av terminlista. 20 % av deltakerne (fra fylket/landsdelen), eller minst de 10 beste går til en ny 25-duers finale.

Også skyttere med lik poengsum som siste kvalifiserte deltar i finalen.

Medaljevinnerne kåres ut fra totalt antall treff. Ved resultatlikhet om de tre første plassene foretas omskyting etter reglens pkt. 12.9.1.

13 FIGURJAKT

13.1 Løype - valg av terreng

Figurjakt er en skytekonkurranse med haglgevær, som foregår langs en merket løype i terrenget. Det velges terreng som gir varierte muligheter for figurplassering og slik at postene får sikkert skuddfelt. Området rundt løypa må være tydelig merket, slik at ingen uforvarende går seg inn i skyteområdet.

13.2 Antall poster

Det skal være minst 8 poster. Figurene slippes på haglehold for den viltart det skytes på, normalt mellom 15 meter og 25 meter. Det skytes på figurer med utforming ihht. pkt 13.2.1. I NM / LM / FM skal det skytes minst 16 skudd.

13.2.1 Figurene

Det kan bare benyttes figurer av jaktbare arter. Hver figur skal ha en blink for markering av treff. Ved større figurer kan det brukes et hull i størrelsen 120 cm² som plasseres i den vitale del av dyret (hjerteregionen).

Er det mindre figurer, hogges det f.eks. ut et sirkelrundt hull. Blinken (hullet) må ikke være mindre enn 50 cm² (eks. sirkel med diameter ca. 8 cm).

Skivekortet stikkes ned i en ramme som er plassert bak på figuren.

Som skivekort benyttes alminnelig pappkartong. Størrelsen må være slik at kortet går ledig i rammen, men likevel dekker hele åpningen i figuren.

Tråden til figurene må strekkes så stram som mulig slik at en kan få figurene til å løpe ledig. Til tråd anbefales silkewire, men galvanisert ståltråd nr. 10 eller 12 kan brukes.

13.2.2 Figurenes montering, skytesektor og sikkerhetssektor

Figurene skal monteres slik at de så vidt mulig ligner på artenes bevegelser og fart i terrenget. Bredden av skytefeltet der figuren skal passere, bør være fra 5 til 10 meter, alt etter figurens hastighet.

Skytesektoren skal være avmerket med fargebånd. Avstanden fra standplass til figuren i terrenget bør ikke være under 15 meter og ikke over 25 meter. Her må det tas hensyn til hvilken art det skytes på. Benyttes dobbelt slipp, skal figur nr.2 slippes når figur nr. 1 er påskutt. Dersom dobbeltskudd (to figurer/treffområder) på ett slipp benyttes, skal skytefeltet være minimum 6 meter. **Ved bruk av figurer som ikke løper på streng (vipper, svingere, faste figurer etc.) er det ikke krav til minimum skytefelt.**

Figuren skal være godt skjult ved slippstedet, likeså når den går i dekning etter å ha passert det åpne skytefelt. Sikker dekning for den som slipper figuren må være en absolutt betingelse. Foran hver post skal det i passe avstand settes en stopplakat.

Nytt innspill: Vi er på det sterkeste i mot at det blir tillatt med vipper og svingere. Alle figurer, unntatt faste figurer, skal ha en minimum skytesektor på 5 meter, og viltets bane skal ligne en relevant viltsituasjon.

Vi mener også at to skudd i en figur bør unngås. Treffpunkt i hodet på figuren bør unngås.

Sikkerhetssektor

Sikkerhetssektor markeres med stolper eller bånd (-høyre og vestre begrensning). Etter at våpen er ladd, er det ikke tillatt å peke våpen utenfor sikkerhetssektor.

Kommentar: Bra, jfr. innspillet vårt under.

13 - Figurjakt – Behov for et løft hos arrangørene for BRUKEN av regelverket

Flere approberte figurjakt-stevner har særegne øvelser som bryter med regelverkets bestemmelser om størrelsen på skuddfelt (Senest NM 2018, der 2 av postene klart

gjorde det). Eksempel: praktisering av punkt 13.2.2. Der angis minimum skyteåpning på figurjakt på 6 meter, men flere steder arrangeres stevner med skyteåpninger på bare 2-3 meter.

Forslag: Regelverket må i større grad enn i dag håndheves av mange arrangører.

Det er under figurjaktstevner observert skyttere som konsekvent i utgangsstilling peker våpenet godt utenfor markert skytesektor (dvs. i praksis mot blenderingen postbetjeningen står i) før de roper ut figuren – uten at dette påtales av standplassleder.

Forslag: Det må tydeliggjøres at når våpenet er ladd før utrop skal det ikke peke utenfor angitt (markert) skytesektor.

13.3 Stopplakat og framrop av deltakere

Deltakerne stopper ved stopplakaten inntil de blir ropt fram av standplasslederen. Alle deltakere skal få se figuren før skyting. Første deltaker får figuren sluppet en gang før vedkommende skal skyte. Andre deltaker ropes frem og får se figuren når første deltaker skyter. Slik fortsetter en gjennom hele stien. Det skal aldri være mer enn én deltaker bak den som skyter.

13.4 Våpen og ammunisjon

Jfr. generell del pkt. 8.

Bytte av våpen, løp, choker eller andre våpendeler må ikke være til hinder for gjennomføring av skytingen.

Ved feil eller brudd på geværet kan dommeren, hvis en øyeblikkelig reparasjon ikke kan ordnes, tillate skytteren å bruke et annet gevær.

Det er ikke tillatt å bruke ammunisjon med haglmateriale som gir økt rikosjettfare, f. eks stål. Arrangør skal ha tillatt ammunisjon for salg. Det er tillatt å benytte annen tillatt ammunisjon enn den som tilbys av arrangør.

Av sikkerhetsmessige hensyn kan dommer/arrangør når som helst foreta kontroll av skytternes ammunisjon.

13.5 Standplassleder.

På hver post er det en funksjonær som er standplassleder. Hans/hennes oppgave er å rettlede skytteren og påse at skytingen foregår i forsvarlige former. Han/hun skal også påføre deltakerkortet det resultat skytteren oppnår og signere kortet. Det skal også føres kontrollister av standplasslederen.

Funksjonær nr. 2 og evt. 3 på posten har til oppgave å sende figuren når det gis klarsignal. De skal også telle skyteresultatet (antall hagl) i skivekortet og meddele dette til standplasslederen, ved å vise opp verdi for oppnådde poeng.

Skivekortet skal nummereres med den respektive skytterens startnummer ved protest.

Ved brudd på regler eller usportslig opptreden kan skyteleder på standplassen gi advarsel, poengtrekk etc. etter reglene i pkt. 3.8.

13.6 Deltakerkort

Deltakerne får før start utlevert et nummerert deltakerkort, som skal bæres med gjennom hele løypa. Etter at skytteren har fått sitt kort utfylt, må han/hun forlate standplass, og bevege seg mot neste post. Ved innkomst

skal deltakerkortet leveres til leder på siste post eller til sekretariatet. Deltaker som skriver eller klusser med sitt deltakerkort blir diskvalifisert.

13.7 Poengberegning

13.7.1 Poeng pr. figur

For skyting på figurer gis 1 poeng for hvert hagl i skivekortet, men ikke mer enn 10 poeng for hver figur. Om haglpatronens forladning (plastkoppen) eller deler av denne, går gjennom skivekortet slik at det oppstår hull i dette, og antall hagl i kortet er færre enn 10, skal figuren(e) sendes på ny, og skytteren ha ny skuddsjanse. Skytes det på leirduer, gis 5 poeng for hver due som treffes. Som treff regnes når duen pulveriseres eller minst en synlig bit løsner fra duen.

Ved rapportdoublé der andre figur slippes etter at den første figuren er påskutt, gjelder resultatet av det første skuddet selv om den andre figuren ikke slippes normalt. I slike tilfeller skal skytteren skyte en ny rapportdoublé der resultatet på den andre figuren er gjeldende. Skytteren må da skyte ett skudd mot hver av figurene i doubléen.

Ved feil i en ordinær doublé/simultandoublé (dobbeltskudd på ett slipp), gis ny doublé, og resultatet av den nye doubléen er tellende.

13.7.2 Finaleskyting i NM

I NM går de 20 beste skytterne etter ordinær skyting til en finaleomgang. Dog skal alle med samme poengsum som nr. 20 delta. I finaleomgangen skal det skytes mot tre enkeltfigurer og én dobbeltfigur. Figurene skal ikke være de samme som ble benyttet under hovedskytingen. Det skytes i stigende rekkefølge, slik at den / de skytteren(e) som har plass nr. 20 etter hovedskytingen, skyter først og den/de skytteren(e) som har plass nr. 1 etter hovedskytingen, skyter til sist. Dersom to eller flere skyttere har likt plassiffer etter hovedskytingen, avgjøres skyterekkefølgen mellom disse etter loddtrekning. Det anvises etter hvert skudd, eventuelt etter to skudd på dobbeltfigur. Vinner er den som har høyeste poengsum sammenlagt etter hovedskytingen og finaleskytingen. Ved poenglikhet etter finaleomgangen skytes det om på siste post for å skille de tre beste. Skytterne skyter vekselvis. Det anvises etter hver skyting. Skytternes skyterekkefølge avgjøres ved loddtrekning. Vinner er den som har høyest poengsum sammenlagt. Dersom alle skytterne har likt resultat etter omskytingen, skytes det om etter samme regler til vinner er kåret.

13.7.3 Omskyting ved LM og FM

I LM og FM, hvor det kåres mester og utdeles medaljer i de ulike valører, skal det ved resultatlikhet arrangeres omskyting for å skille de tre beste. Arrangøren setter opp en post for omskyting. Det skytes 2 skudd av hver skytter. Skytterne skyter vekselvis. Det anvises etter hver skyting. Skytternes skyterekkefølge avgjøres ved loddtrekning. Vinner er den som har høyest poengsum sammenlagt. Dersom alle skytterne har likt resultat etter omskytingen, skytes det om nye serier av 2 skudd etter samme regler til vinner er kåret.

Den samme regel gjelder også ved vanlige åpne stevner hvor det kåres en mester.

13.7.4 Rangering i klasse

Dersom to eller flere deltakere oppnår like mange poeng i samme klasse, går den foran som har flest poeng på siste post. Ved fortsatt poenglikhet teller nest siste post osv. Dersom arrangør finner det nødvendig, kan det arrangeres omskyting i klassene etter regler fastsatt i pkt. 13.7.2.

13.7.5 Det er bom når skytteren:

- har kommandert, men unnlater å skyte
- ikke får skutt fordi han/hun f.eks. ikke har avsikret geværet, glemt å lade eller spenne geværet
- etter klikk eller funksjonsfeil selv åpner geværet eller rører sikringen før standplasslederen har foretatt kontroll
- har mer enn 3 klikk på posten (anmerkes på kortet).

Skytteren må godta resultatet uansett hva årsaken er.

13.7.6 Reglement for figurjaktdeltakeren

(Til oppslag på startsted)

Stien er lagt opp langs en godt oppmerket løype. Før start, etter innkomst og mellom postene skal geværet alltid bæres brukket, magasingevær med åpen låsmekanisme, om ikke arrangøren spesielt har bestemt noe annet. Overtredelse straffes med - 5 poeng. Deltakeren får før start utlevert et nummerert deltakerkort, som skal bæres med gjennom hele løypa. Ved hver post leveres kortet til standplasslederen, og påføres oppnådde poeng. Ved avsluttet konkurranse leveres kortet til leder på siste post eller til sekretariatet.

Et stykke før hver post settes det opp en stopplakat. Her stanser deltakerne, og fortsetter først videre fram til posten når standplasslederen gir beskjed. På skyteposten lades det på kommando fra standplasslederen med det antall skudd som er nødvendig på posten. Deltakeren gir selv kommandoordet når han/hun er klar.

14 JAKTSTI

14.1 Løype - valg av terreng

Hovedoppgaven ved en jaktsti bør være å gi deltakerne en opplæring i retning av god jaktkultur i alle dens grener. En slik konkurranse bør legges så nær opp til vanlig jakt som mulig. Jaktsti er en skyte-/teorikonkurranse med haglgevær, som foregår langs en merket løype i terrenget. Det velges terreng som gir varierte muligheter for figurplassering og slik at postene får sikkert skuddfelt. Området rundt løypa må være tydelig merket, slik at ingen uforvarende går seg inn i skyteområdet. Skyte-/teoripostene kan kombineres i dobbeltposter.

14.2 Antall poster

En jaktsti bør være fra 1 til 2 km lang og bestå av 8 til 10 poster, f.eks. 3 - 4 poster med teori og 5 - 6 skyteposter. På teoripostene trekker deltakeren ut tre spørsmål fra en samling innen et tema, eller får utlevert et skjema med tre spørsmål fra f.eks. viltloven, våpen, artskunnskap e.l.

Eksempel på innhold i en jaktsti:

Post		skytepoeng	teoripoeng	minuspoeng
1	3 spørsmål fra viltloven	max.	9	
2	skytepost tiur/orrhane	max.	10	
3	skytepost 2 ryper	max.	10	
4	fragmenter/preparater	max.	9	
5	skytepost 2 rever	max.	10	
6	3 spørsmål om viltet	max.	9	
7	skytepost hare	max.	5	
8	avstandsbedømmelse	max.	9	
9	skytepost due/rugde	max.	5	5 –
10	3 spørsmål om våpen	max	9	
		max.	40 poeng	45 poeng- 5- poeng

De teoretiske spørsmålene til jaktstien hentes fra det til en hver tid gjeldende pensum for jegerprøven. Det bør tilstrebes at teoretiske og praktiske øvelser gir tilnærmedesvis like mange poeng.

Videre er det vesentlig at det ligger en teoretisk vurdering i tilknytning til skytepostene, f.eks. ved vurdering av riktig jakttid på vedkommende art før skudd avfyres.

14.3 Figurene og montering av disse

Det kan bare benyttes figurer av jaktbare arter.

Hver figur skal ha en blink for markering av treff. Ved større figurer brukes et hull i størrelsen 120 cm² som plasseres i den vitale del av dyret (hjerteregionen). Er det mindre figurer, hogges det f.eks. ut et sirkelrundt hull.

Blinken (hullet) må ikke være mindre enn 50 cm² (eks. sirkel med diameter ca. 8 cm).

Skivekortet stikkes ned i en ramme som er plassert bak på figuren.

Som skivekort benyttes alminnelig pappkartong.

Størrelsen må være slik at kortet går ledig i rammen, men likevel dekker hele åpningen i figuren. Tråden til figurene må strekkes så stram som mulig hvis en skal få figurene til å løpe ledig. Til tråd anbefales silkewire, men galvanisert ståltråd nr. 10 eller 12 kan brukes. Bredden av skytefeltet der figuren skal passere, bør være fra 5 til 10 meter, alt etter figurens hastighet.

Skytesektoren skal være avmerket med fargebånd.

Avstanden fra standplass til figuren i terrenget bør ikke være under 15 eller over 25 meter, alt etter terrengets beskaffenhet.

Benyttes dobbeltslipp, skal figur nr. 2 slippes når figur 1 er påskutt.

Figuren skal være godt skjult ved slippstedet, likeså når den går i dekning etter å ha passert det åpne skytefelt.

Sikker dekning for den som slipper figuren må være en absolutt betingelse. Det skal ikke skytes på figurer som kommer baklengs.

14.4 Våpen og ammunisjon

Bytte av våpen, løp, choker eller andre våpendeler må ikke være til hinder for gjennomføring av skytingen. Det er ikke tillatt å bruke ammunisjon med haglmateriale som gir økt rikosjettfare, f. eks stål.

14.5 Standplassleder/standplassfunksjonær

14.5.1 Standplasslederens oppgaver

På hver post er det en funksjonær som er standplassleder. Hans/hennes oppgave er å rettlede deltakeren og påse at skytingen foregår forsvarlige former. Han/hun skal også påføre deltakerkortet det resultat skytteren oppnår og signere kortet. Det skal også føres kontrollister av standplasslederen. Deltakeren attesterer for at riktig svar er påført før han/hun forlater poststedet.

14.5.2 Øvrige standplassfunksjonærens oppgaver

Funksjonær nr. 2 og evt. 3 på posten har til oppgave å sende figuren når det gis klarsignal. De skal også telle skyteresultatet (antall hagl) i skivekortet og meddele dette til standplasslederen ved å vise opp verdi for oppnådde poeng. Det gis 1 poeng for hvert hagl i skivekortet, men ikke mer enn 5 poeng for hver figur. Skivekortet skal nummereres med den respektive skytterens nummer ved protest.

14.6 Deltakerkort

Deltakerne får før start utlevert et nummerert deltakerkort, som skal bæres med gjennom hele løypa. Etter at skytteren har fått sitt kort utfyllt, må han/hun forlate standplass og bevege seg mot neste post. Ved avsluttet konkurranse skal deltakerkortet leveres til leder på siste post eller til sekretariatet. Deltaker som skriver på eller klusser med sitt deltakerkort blir diskvalifisert.

14.7 Poengberegning/anvisning

14.7.1 Poengberegning pr. figur

For skyting på figur gis 1 poeng for hvert hagl i skivekortet, men ikke mer enn 5 poeng for hver figur. Dette gjelder enten det er små eller store figurer. Om skivekortet blir truffet av haglpatronens forladning (plastkoppen) eller deler av denne, slik at det oppstår hull i dette, og antall hagl i kortet er færre enn 5, skal figuren(e) sendes på ny, og skytteren ha ny skuddsjanse. Ved vanlig avstandsbedømmelse gis 3 poeng for riktig bedømt avstand. Feilmargen innenfor 10 % foran og bak figuren godtas. Poengberegning for de teoretiske oppgavene er 3 poeng for hvert riktig svar.

Deltakere som skyter på figurer som det ikke skal løses skudd på, skal straffes med inntil 5 minuspoeng.

14.7.2 Det er bom når skytteren:

- har kommandert, men unnlater å skyte,
- ikke får skutt fordi han/hun f.eks. ikke har avsikret geværet, glemt å lade eller spenne geværet,

- etter klikk eller funksjonsfeil selv åpner geværet eller rører sikringen før standplasslederen har foretatt kontroll,
- har mer enn 3 klikk på posten (anmerkes på kortet).

Skytteren må godta resultatet uansett hva årsaken er.

14.8 Rangering i klasse

Dersom to eller flere deltakere oppnår samme poengsum, går den foran som har flest poeng på siste post.

Skulle deltakerne også etter dette stå likt, teller postene videre i rekkefølge nest siste osv.

Dersom rangering ikke er mulig etter denne fremgangsmåte, arrangeres omskyting på den post arrangøren bestemmer.

14.9 Omskyting ved LM og FM

I LM og FM, hvor det kåres mester og utdeles medaljer i de ulike valører, skal det ved resultatlikhet arrangeres omskyting og tilleggsspørsmål for å skille de tre beste.

Arrangøren setter opp en egen post for omskyting, samt har egne spørreskjema klar.

Det skytes minimum 5 skudd av hver skytter. Deltakerne skyter vekselvis. Det anvises for hvert skudd. Deltakernes rekkefølge avgjøres ved loddrekning.

Teoridel:

Hver deltaker får utdelt et skjema med 10 spørsmål som skal besvares innen 3 min. (A B C spørsmål). Alle deltakerne får samme spørsmål.

Vinner er den som har høyest poengsum sammenlagt. De deltakerne som har likt resultat etter ekstraomgang, skyter nye serier av 5 skudd og besvarer nye 10 spørsmål etter samme regler til vinner er kåret.

14.10 Reglement for jaktsti

(Til oppslag på startsted)

Stien er lagt opp langs en godt oppmerket løype.

Før start, etter innkomst og mellom postene skal geværet alltid bæres brukket, magasingevær med åpen låsmekanisme, om ikke arrangøren spesielt har bestemt noe annet, jfr. pkt. 1.3.2.

Overtredelse straffes med 5 poeng trekk i endelig poengsum.

Deltakeren får før start utlevert et nummerert deltakerkort, som skal bæres med gjennom hele løypa. Ved hver post leveres kortet til standplasslederen og påføres oppnådde poeng. Ved avsluttet konkurranse leveres kortet til leder på siste post eller til sekretariatet.

Et stykke før hver post settes det opp en stopp-plakat. Her stanser deltakerne, og fortsetter først videre fram til posten når standplasslederen gir beskjed.

På hver post finnes en maskinskrevet forutsetning, som deltakeren skal studere. Er dette en skytepost, anviser standplasslederen oppmerket standplass og skytesektor, når forutsetningen er lest.

Er posten en teoripost (jaktsti), så har deltakeren en nærmere angitt tid på seg til å avgi svar muntlig eller skriftlig.

Tiden skal være angitt på forutsetningen.

På skyteposten lades det på kommando fra standplasslederen med to skudd. Utgangsstillingen skal være jegermessig, jfr. punkt 8.1.3.

Deltakeren gir selv kommandoordet når han/hun er klar.

15 LEIRDUESTI

15.1 Generelt

15.2 Skyteprogram

Det skytes normalt 50 skudd, fordelt på 5 ulike baner, men andre antall skudd og baner er tillatt.

Det kan skytes både enkle duer og doubléer.

Duene kastes ut slik at de simulerer ulike jaktsituasjoner. Som eks. kan nevnes: Høye duer motgående, høye duer rett over hode, høye duer med sideskudd, høye duer som går fra skytteren, duer som kommer inn for landing, lave duer fra ulike skuddvinkler, rabbit o.l. Alle duer er tillatt enkeltvis eller i kombinasjon.

Postene bør skytes i rekkefølge post 1, 2, 3 osv.

Denne rekkefølgen gjelder ikke dersom leirduestien arrangeres som kompaktsti /-sporting.

Det tillates at leirduesti skytes i lag á 4-7 skyttere, hvor skytterne rullerer på å trykke, dømme, skrive og skyte. Arrangør skal påse at minst én i laget er kompetent til å lede skyting (A,B,E1,E2 skytter, eller dommer/skytelederkompetanse). Ved slik organisering på NM, skal arrangør ha minst 1 postmannskap på hver post.

15.3 Lading og skyting

Det lades alltid med 2 skudd i våpenet.

Duene utløses på skytterens kommando. Fra skytterens kommando til duen utløses, er maksimal forsinkelse 3. sekunder.

Skytteren velger selv om han/hun vil skyte begge skudd på første eller andre due, eller et skudd på hver due.

Prøvesikting er kun tillatt før skytterens første skudd på ny post/ny standplass/plate.

Det kan skytes to skudd på enkle duer.

Det oppnås ett poeng for hvert treff.

Hvis begge duene i en doublé treffes med ett skudd, dømmes treff – treff.

15.3.1 Ny doublé/ny due

Ny doublé skal gis enten deltakeren har skutt eller ikke:

- Hvis én eller begge duer går i stykker i kastet.
- Hvis én eller begge duer vingler, har for liten utgangshastighet, eller får en uregelmessig utgangsretning.
- Hvis én eller begge duer i vesentlig grad skiller seg ut fra de andre i farge.
- Hvis duene blir kastet før deltakeren har kommandert.
- Hvis en annen deltaker skyter på samme doublé.
- Dommeren ikke finner å kunne avgjøre om det var treff eller bom.

Dommeren gir ny doublé/ny due og advarsel

- **Hvis skytter prøvesikter etter påbegynt skyting på ny post/ny standplass/plate**

- Skudd avfyres utilsiktet
- Skudd avfyres uten at våpenet er montert i skulder og holdes med begge hender.
- Skytter ikke står i ro til leirduen er synlig

Nytt innspill: Punktet rett over ser vi ikke hensikten med.

Usportslig opptreden/advarsel – se også pkt. 3.8

Dommeren kan gi nye doublé/ny due hvis:

- Skytteren i vesentlig grad er blitt forstyrret eller distraheret. Gjelder ikke støy fra høytalere etc. eller den støy som normalt er forbundet med et skytebaneanlegg.

Dommeren avgjør om ny doublé kastes når skytteren ikke skyter fordi han/hun mener at duene kom for sent.

Når det ved simultandoubléer gis ”ny doublé”, er det kun resultatet av den nye doubléen som teller.

Simultandoublé:

To leirduer kastes samtidig fra samme kastemaskin eller fra to forskjellige kastemaskiner

Rapportdoublé : Ved rapportdoublé der andre due **kastes etter at den første duen er påskutt**, gjelder resultatet av det første skuddet selv om den andre duen ikke kastes normalt. I slike tilfeller skal skytteren skyte en ny doublé der resultatet på den andre duen er gjeldende. Skytteren må da skyte ett skudd mot hver av duene i doubléen.

Rafale-doubléer:

Rafale-doubléer er to duer sendt fortløpende fra samme kastemaskin. Rafale-doubléer dømmes som simultandoubléer.

Doubléer fra to maskiner, hvor det er lagt inn fast, automatisk forsinkelse mellom første og andre due, dømmes som simultandoubléer. Maksimal forsinkelse mellom utløsning av første og andre due er 3 sekunder.

ANVISNING AV BOM

Det er bom:

- Når duen ikke treffes.
- Når duen bare støver
- Når skytteren har kommandert, men unnlater å skyte
- Når skytteren ikke får skutt fordi han/hun f.eks. ikke har avsikret geværet, glemt å lade eller spenne geværet
- Etter klikk eller funksjonsfeil selv åpner geværet eller rører sikringen før standplasslederen har foretatt kontroll
- Har mer enn 2 klikk på posten (anmerkes på kortet)
- Når skudd for øvrig ikke løsnes av en eller annen årsak som ikke berettiger til ny due.

ANVISNING AV TREFF

Det er treff:

- Når duen pulveriseres
- Når minst en synlig bit løsner fra duen.
- Når det brukes flashduer (fylt med pulver) skal det også dømmes treff når det kommer **flashpulver** til syne etter at skudd er avgitt.

15.4 Vanskelighetsgrad i en riktig opplagt løype

I et riktig opplagt program bør vinneren skyte minst 90 % av maks. oppnåelig poengsum, mens gjennomsnittet av skytterne bør oppnå minst 60 % av maks. oppnåelig poengsum. Baner eller kombinasjoner som er tilnærmet umulig å treffe for en gjennomsnitts skytter, skal unngås.

15.5 Våpen og ammunisjon

Jfr. generell del pkt. 8.

Bytte av våpen, løp, choker eller andre våpendeler må ikke være til hinder for gjennomføring av skytingen.

Ved feil eller brudd på geværet kan dommeren, hvis en øyeblikkelig reparasjon ikke kan ordnes, gi skytteren rimelig tid til å bytte gevær.

15.6 Prioritering i klasser

Ved likt oppnådd poengsum etter ordinær skyting, prioriteres den som har flest oppnådde poeng på siste post/serie. Dersom det etter dette fremdeles er likt, prioriteres etter nest siste post/serie osv. Dersom det etter dette fremdeles ikke kan kåres en vinner i klassen, er det delt plassering, **med mindre omskyting er bestemt etter pkt. 1.6.**

15.7 Prioritering av stevnevinner

Stevnevinner er den som har oppnådd flest poeng uansett klasse. Dersom det er lik poengsum på to eller flere skyttere etter ordinær skyting, skytes det om.

Det skytes om med 4 skudd på hver post, og vinner er den som har flest poeng etter omskyting. Hvis det etter dette fremdeles ikke kan kåres en vinner, skytes det om på en post som arrangør har plukket ut. Det skytes om med 4 og 4 skudd til en vinner er kåret.

Eller:

Det skytes om 2x10 skudd på to poster arrangøren har plukket ut, og vinner er den som har flest poeng etter omskyting. Hvis det etter dette fremdeles ikke kan kåres en vinner, skytes det om til en vinner er kåret.

15.8 Mesterskapsomgang i NM

I Norgesmesterskapet i leirduesti skal det være en mesterskapsomgang. Her deltar de 20 beste skytterne uansett klasse. Eventuelle skyttere som har like mange treff som 20. finalist skal også være med i mesterskapsomgangen. Disse kommer da i tillegg til de 20 første finalistene. **Videre skal mesterskapsomgangen fylles opp med tre beste, og lik som nummer tre i kategoriene junior, dame og veteran, dersom disse ikke allerede er representert blant de 20 beste uansett klasse.**

I mesterskapsomgangen skytes det ny full runde på alle poster. Postene

skytes i motsatt rekkefølge av innledende skyting. Det skytes i stigende resultatrekkefølge.

Ved resultatlikhet om de 3 første plassene foretas omskyting på 2 poster som arrangøren peker ut. Det skal bekjentgjøres hvilke poster som skal benyttes ved evt. omskyting før finalen starter. Er det fortsatt likhet i antall treff foretas nye omskytinger til de 3 beste er kåret. Mesteren kåres ut fra totalt antall treff.

Nytt innspill: Utvalget er ikke helt enige i forslaget. Det holder med å fylle opp med tre juniorer, veteran og dame trenger ingen særbehandling.

15.9 Mesterskapsomgang i LM og FM

I LM og FM går de 10 beste, eller minst 20 % av skytterne fra fylket/landsdelen, til en mesterskapsomgang. Eventuelle skyttere som har like mange treff som 10. beste skytter skal også delta i mesterskapsomgangen. I finalen skytes det ny full runde, eller minimum 2 poster (2x10 skudd). Finaleprogram skal bekjentgjøres ved oppslag før stevnestart. Det skytes i stigende resultatrekkefølge. Ved resultatlikhet om de 3 første plassene foretas omskyting på 2 poster som arrangøren peker ut på forhånd. Dette bekjentgjøres ved oppslag før stevnet begynner. Er det fortsatt likhet i antall treff foretas nye omskytinger til de 3 beste er kåret. Mesteren kåres ut fra totalt antall treff.

SPESIELLE REGLER FOR JAKTSKYTING MED RIFLE

16 ELGSKYTING

16.1 Storvilt - skytebanen

Banen anlegges på et forholdsvis flatt område hvor standplass og område til målskivene ligger i horisontalplanet eller maks. 3 % helling eller stigning. Avstanden fra standplass til skinnegang for målskiver skal være 100 meter, men kan unntaksvis variere fra ± 5 %. Eksisterende baner, godkjent før 01.01.2000 kan brukes uendret.

Bakgrunn bak målskiver må gi godt kulefang og absolutt sikkerhet. Jfr. forskrifter om anlegg av, kontroll med og godkjennelse av sivile skytebaner av 1. Juli 1988 fra Justisdepartementet.

Standplass skal gi god plass til skytterne ved de forskjellige skytedisipliner.

Sittende/knестående	mot stillestående figur.
Stående	mot stillestående figur.
Stående	mot løpende figur.

Standplass skal være overbygget og kan være inndelt i rom for de forskjellige skytedisipliner.

Av miljømessige hensyn bør standplassbygget være isolert med lyddempende materialer.

Maskinhus med trekkanordninger plasseres bak en sikker skanse.

Om banen bygges på en tidligere anlagt skytebane, kan maskinhuset plasseres bak skansen for 100-meter skivene. Skinnegangen for løpende

figur går ut fra maskinhuset. Med hensyn til arrangement av store stevner er det en stor fordel om maskinhuset kan plasseres slik at det kan anlegges skinneganger ut fra begge sider av maskinhuset. Plassering av stillestående elg/hjorteskiver foretas i skivestativene på 100 meter eller i eget skivestativ i forbindelse med skansen for maskinhuset.

Disse skiver kan også plasseres som inntrekkskiver fra standplass. Det vil si skiver som kjøres ut og inn fra standplass. Det benyttes felles ildkommando.

Trekkanordningen for løpende figur må ha en stabilitet som trekker figuren med jevn hastighet. Skytefeltet er på 23 meter og figuren skal passere dette på 4,5 sekunder +/- 5 % (4,275 - 4,775 sekunder).

Banetegninger kan rekvireres fra NJFF. Banens spesifikasjoner om hvilke figur som benyttes, figurens hastighet, skyteavstand skal være oppslått på standplass.

16.2 Elgfiguren

Ved NJFFs elgskyting skal bare brukes elgfigurer godkjent av NJFF, se pkt.4.4.

Elgfiguren er inndelt i en eksentrisk ring (vitalt område) med 4 konsentriske ringer med poengverdiene 3, 4, 5 og 5₁.

Elgfiguren skal påmonteres sikteblink (dia.10cm) 63cm foran senter, og sikteblink (dia.ca.15cm) for kal 22.LR 171cm foran senter. **Sikteblink skal være i lys fargenyanse, med mørk kontraststripe der sikteblinken ikke grenser mot figuren.**

Elgfiguren:



Elgfiguren må ikke beskjæres mer enn at en tydelig får med konturene av figuren. Følgende poengverdier skal benyttes:

Konsentrisk ring	15 cm (5 ₁) = 5 poeng
” ”	25 cm (5) = 5 poeng
” ”	35 cm (4) = 4 poeng
” ”	45 cm (3) = 3 poeng
Treff utenfor 3-ringen	= 0 poeng

16.2 – Løpende elg Skivemateriell

I øvelsen løpende elg skytes det mot en elgfigur med 4-delt treffområde. I følge dagens regelverk skal det påmonteres sikteblinker med diameter 10 cm 63 cm foran senter av figuren. Videre skal det påmonteres sikteblinker for kaliber .22 med diameter 15 cm

171 cm foran senter av figuren. Det står videre at innerfemmeren i treffområdet kan ha en fargenyans.

Utvalget mener at disse påmonteringene av fargeklatter på figuren gjør at dagens skyting på løpende elg ikke lenger minner mye om å skyte på et vilt dyr, men bærer mer preg av sportsskyting. Skytterne forholder seg ikke til elgen som figur, men sikter etter 10 cm store sikteblinker montert foran målet. Figuren kunne derfor like gjerne vært en nøytral blink med f.eks. 10-delte poengverdier.

Forslag: Ved NJFFs elgskyting skal bare brukes elgfigurer godkjent av NJFF, se pkt. 4.4. Elgfiguren er inndelt i en eksentrisk ring (vitalt område) med 4 konsentriske ringer med poengverdiene 3, 4, 5 og 51. Elgfiguren kan påmonteres sikteblink (diameter cirka 15 cm) for kal 22.LR 171 cm foran senter, dersom det er D1 skyttere med dette kaliberet som skal skyte.

Kommentar: Her står vi på vårt forrige innspill.

16.2.1 Elektroniske skiver

Skiver som anvises elektronisk godkjennes på lik linje med skiver som anvises manuelt.

Treffområdet kan ha påtrykket konsentriske ringer (lik den ordinære figuren), eller treffområdet kan være sort med innerfemmeren og sikteblink i **lys** fargenyans. Løpende figur kan ha ett treffområde, med hode i begge fartsretninger.

Elektroniske skiver skal vedlikeholdes jfr.pkt 8.5.1.

16.3 Tillatt våpen og siktemidler

Alle våpen og siktemidler som er tillatt brukt til storviltjakt i Norge, tillates brukt. For øvrig vises til generell del pkt 8.2.

Deltakere i klasse D1 kan benytte valgfritt kaliber.

16.4 Skyteprogram – hovedskyting

16.4.1 Stillestående figur

Følgende regler gjelder for skyting mot stillestående figur: Seriene omfatter ti skudd, fem skudd på stillestående figur i kne/sittende stilling, og fem skudd på stillestående figur i stående stilling med lang arm. Ett prøveskudd er tillatt foran første serie.

Hver serie skal være utført i løpet av 2 minutter fra kommando ”ild” er gitt. Det brukes vanlig ildkommando;

”Er skytterne klare?

Jeg sier klar om 10 sekunder fra nå (klokka startes).

Klar.

Etter 5 sek: Ild!

Etter 1 min. og 58 sekunder; Stans (i 2 sekunder)”.

Funksjonsfeil/klikk stillestående figur jfr. pkt. 17.8

16.4.2 Løpende figur

Det skytes som hovedregel (alltid i LM og NM) to serier á 5skudd mot løpende figur. Dersom det skal benyttes én serie, skal dette tydelig gå fram av terminlisten.

Ved to serier:

Det skal skytes to serier á 5 skudd i stående stilling, med anvisning for hver serie. 2. serie starter motsatt av 1. serie, slik at det skytes 5 skudd i hver fartsretning på elgfiguren. Arrangøren bestemmer om seriene skytes fortløpende, eller om to skyttere skyter annenhver serie.

Skytingen av hver av seriene på 5 skudd fortsetter uten avbrudd etter at kommando til serien er gitt. To prøveskudd er tillatt foran første serie.

Ved alle omskytinger i finale skal det skilles på antall innertreff dersom omskytingen ikke er avgjort etter 2 omskytinger etter mesterskapsomgang.

Når det skytes fra to standplasser/båser er det tillatt å foreta sikteøvelser når sidemannen skyter.

Sikteøvelser er også tillatt under mesterskapsomgang og omskyting. Første skytter ut i finale/omskyting får ett prøveslipp om skytteren ønsker det. Klargjøring løpende figur; se pkt. 16.5.1.

16.4.3 For mange skudd i figurene

Den som har for mange skudd i sin figur får trukket disse, hvis de kan skilles på kaliber. Ved ett skudd for mye av samme kaliber, trekkes det dårligste skudd, hvis det mangler ett skudd av samme kaliber i en annen figur. Blir det ett skudd for mye av samme kaliber, og det ikke mangler skudd i annen skive, skal det beste skudd trekkes. Ved to eller flere skudd for mye i skiva skal det skytes om, hvis det ikke kan skilles på kaliber.

16.4.4 Finaleskyting

Arrangøren står fritt til å velge om det skal avholdes finaleskyting på vanlige terminlisteførte stevner. Dersom arrangøren velger dette, benyttes samme kvalifiseringskrav som til kveldsfinale på NM. (Ved én løpende serie, 73p for sporter og 68p for jeger, for øvrig som i pkt.16.7.1) Skyttere som kvalifiserer seg til finaleskyting skal gis mulighet til å skyte finaleomgangen i tilknytning til hovedskytingen. Dersom skytteren velger dette, mister han/hun muligheten til eventuell omskyting.

16.5 Standplassen

Skytteren skal, sammen med standplassleder, være alene på standplassen og må ikke forstyrres under forutsetning av at han/hun følger reglene. I nærheten av standplassen skal det være et atskilt område for tjenestegjørende funksjonærer, jurymedlemmer, standplassledere samt de skyttere som står for tur til å skyte.

16.5.1 Klargjøring

Skytteren skal plassere seg slik i forhold til benk, bord eller vegg at det er tydelig at han/hun ikke har støtte av noen av disse. Det er ikke tillatt å bruke geværrem som støtte. Ved ferdigstilling skal nedre del av geværkolben være i høyde med, eller lavere enn, hoftekammen. **Arrangør kan kreve markeringsmerke for laveste kolbehøyde. Markeringsmerke monteres da etter samme prosedyre som for markeringsmerke i jegertrap, pkt. 8.1.3.** Geværet løftes og føres til skulderen først når figuren blir synlig i skytefeltet. Dette gjelder alle skudd i løpende serie. **Skyttere i klasse**

rekrutt (D1) og eldre veteran (E2) har fri ferdigstilling, og kan løfte geværet til skulderen før elgen er synlig. Inntreffer det under en serie forhold som kan påføre risiko, vesentlig forstyrre skytteren, eller for øvrig påvirke skytingen på unormal måte, skal dommeren stoppe skytingen. Skyter skytteren samtidig med stoppordren, har han/hun før han/hun har sett anvisningen rett til å kreve annullering av spranget. Unnlater dommeren å stoppe skytingen i tilfelle som nevnt ovenfor, kan skytteren, hvis han/hun selv ikke er skyld i situasjonen, løfte armen sin og rope "stopp" hvoretter elgen skal stoppes. Når situasjonen er avklart, får skytteren fullføre sin serie.

16.5.2 Avfiring av skudd

Det er kun tillatt å løsne skudd når det er skytterens tur til å skyte og skytteren står med geværet rett mot skivene.

16.5.3 Skyting - løpende figur

Når skytteren er ferdig til å skyte, melder han/hun klar, hvoretter standplassleder umiddelbart gir ordre om igangsetting av figuren. Serien starter ved første passering og fortsetter sammenhengende. 2. serie starter motsatt av 1. serie. Se pkt. 16.4.2.

16.5.4 Stopp skytingen

Skulle det etter at ordre er gitt eller etter at anvisning har funnet sted under pågående serie, drøye unormalt lenge før figuren blir satt i gang, skal dommeren stoppe skytingen og gi ordre om ny igangsetting etter at han/hun har forvissnet seg om at figuren og skytteren er klar. Igangsettes figuren før skytteren har meldt klar, kan han/hun la være å skyte, men hvis han/hun skyter, teller resultatet.

16.5.5 Nytt sprang

Skytteren gis nytt sprang for resterende skudd i sin serie når han/hun ikke skyter:

- hvis elgen starter før skytteren har meldt seg klar,
- hvis skytingen stoppes av standplassleder,
- hvis skytter etter reglene i 16.5.4 stanser skytingen,
- hvis det oppstår mekanismefeil,
- hvis klikk oppstår, (jfr. 16.5.6)
- hvis skiver er lappet før skytter har godtatt anvisningen,
- ved brudd på våpendel,
- ved brudd på skytebriller,

16.5.6 Klikk

Hvis det under skytingen mot løpende figur oppstår klikk skal skytteren legge ned geværet uten å røre ved mekanismen og melde klikk. Klikk antas å foreligge under forutsetning av at kula ikke har gått ut av løpet, at skytteren har lagt ned våpenet uten å røre ved mekanismen eller sikringen, at mekanismen befinner seg i avtrukket tilstand og at patronkammer viser seg å inneholde 1 patron med tydelig anslag i tennheten, og at skytteren får nytt sprang ved klikk og fortsetter serien. Dersom klikket skyldes våpenfeil som medfører at skytteren må bytte våpen eller foreta endringer som kan medføre endringer av våpenets siktemidler/treffpunkt, har skytteren rett til ny innskyting av våpenet. Skyldes klikket ufullstendig

ladegrep / ikke patron i kammeret, vil skuddet (klikket) bli registrert som bom, men skytteren gis nytt sprang for resterende skudd i sin serie.

16.5.7 Tellende skudd

Et hvert skudd som er løsnet etter at elgen er satt i bevegelse anses å gå inn i konkurranseserien og skal derfor telle, med de unntagelser som er nevnt ovenfor.

16.5.8 For mange skudd

Hvis skytteren skyter flere skudd enn bestemt for konkurransen i noen figur /høyre eller venstre gående), kan han/hun ikke kreve omskyting. Ved utregning av poeng fratrekkes det beste skuddet på den figuren skytteren har skutt for mange skudd på. Ved ett skudd for mye av samme kaliber, trekkes det dårligste skudd, hvis det mangler ett skudd av samme kaliber i en annen figur.

16.5.9 Bedømming (tolking) av tvilsomme skudd

Anvisersjefen skal være utrustet med tolk (skuddmåler) i kaliber .222 Rem. samt 6,5 mm og 7,62 mm, med flens på 8 mm. Tolken brukes både for å skille antall skudd og skuddenes verdi. Der tolkens flens berører / tangerer delestreken, regnes skuddet som verdien som er innenfor delestreken. Rikosjettreff teller ikke. Rikosjett er kuler som slår mer eller mindre skrått gjennom skiva. Når kulehullet er mer enn dobbelt så stort som vedkommende kules diameter, blir det å regne som rikosjett og det skal anvises bom.

16.5.10 Anvisning

Det anvises umiddelbart etter endt serie. Treff som berører/tangerer delestrek, regnes som treff innenfor denne delestreken. Ved tvilsomme skudd skal tolk brukes for å avgjøre antall skudd, og avgjørelse av verdi, se pkt. 16.5.9. **Ved protester på anvisning skal standplassleder varsle anvisersjefen. Denne kontrollerer skivene. Blir det endring av resultatet skal skiven anvises på nytt. Blir resultatet uendret skal dette meddeles standplassen, og skytteren.** Anvisersjefen er suveren i sin tolkning av skivene. Anvisning skjer elektronisk/elektrisk eller med anviserspak med 15-20 cm diameter skive. Med spaken anvises poengverdi og treffpunkt ved å legge spakens skive over sentrum av kulehullet.

Når en serie skudd skal anvises begynner en med å anviser eventuelle bom først, deretter fra laveste til høyeste poengverdi.

Treffverdien markeres slik:

0 poeng: sort spak pendler foran skiva
3 " blå spak
4 " rød/hvit spak
5 " rød spak
5₁ " hvit spak

Elektronisk anvisning kommer på PC-skjerm på standplass.

16.6 Resultater/rangering i klassene

Ved resultatlikhet avgjøres rekkefølgen etter denne prioritering:

- 1 Flest innerfemmere (5₁) sammenlagt.
- 2 Poeng på løpende figur.
- 3 Flest innerfemmere (5₁) på løpende figur.

- 4 Poeng på stillestående figur, - stående stilling.
- 5 Flest innerfemmere (51) på stillestående figur, stående stilling.

Om ikke skytterne skilles etter denne rangering, gis lik plassering.

16.7 Mesterskapsomgang i NM, LM og FM

I NM, LM og FM skal mester kåres ved en mesterskapsomgang bestående av 5 skudd mot løpende figur. Det gis ingen prøveskudd.

Rekrutt (D1) og eldre veteran (E2) skyter ikke mesterskapsomgang i FM, LM og NM. Skyttere som til vanlig skyter i disse klassene, og som ønsker å skyte om mesterskapstittel, kan i mesterskap velge å skyte i klasse Junior (D2) eller Veteran (E1), med ordinære skytestillinger.

16.7.1 Kveldsfinale i NM

Det skytes kveldsomgang hver dag. Kveldsomgangen skytes umiddelbart etter at hovedskytingen er avsluttet, og før omskytinger i eventuelle presskytinger.

Alle som har 95 poeng eller mer i hovedskytingen, skyter en serie bestående av 5 skudd mot løpende elgfigur. Også deltakere i jegerklassene med 90 poeng eller mer skyter kveldsfinale. Skyttere i veteranklassen (E1), samt eldre veteran (E2) og alle kvinnelige skyttere uansett klasse med 86 poeng eller mer, og samtlige skyttere i klasse Rekrutt (D1) og Junior (D2) skyter kveldsfinale. Poengsummen på denne serien legges til poengsummen for hovedskytingen, og summen av disse er grunnlaget for selve mesterskapsomgangen.

Skyttere i klasse rekrutt (D1) og eldre veteran (E2) deltar ikke i mesterskapsomgang. Kåring av beste rekrutt og beste eldre veteran gjøres på bakgrunn av resultatene i innledende skyting pluss kveldsfinale.

16.7.2 Kåring av mester i NM

Oppnådd poengsum fra hovedskyting og kveldsfinale danner grunnlaget for mesterskapsomgangen. I mesterskapsomgangen deltar de som etter innledende skytinger fyller disse kriterier:

Damer: De ti beste damer uansett klasse og alle damer med lik poengsum som nr. 10.

Veteran (E1): De ti beste og alle med lik poengsum som nr. 10.

Junior (D2): De ti beste og alle med lik poengsum som nr. 10.

Jeger (JA-JB-JC): Alle som har oppnådd 114 poeng eller mer.

Senior (A-B): Alle som har oppnådd 120 poeng eller mer.

Det skytes i rekkefølge fra laveste til høyeste poengsum (rangeringslisten) i hovedskytingen.

Om en ikke får skilt ut de 3 beste etter ordinær mesterskapsomgang, skytes inntil to nye 5-skudds serier mot løpende elg inntil de tre beste er skilt ut. Dersom omskytingen ikke er avgjort etter to omskytinger etter mesterskapsomgang skal det skilles på antall innertreff fra og med tredje omskyting. Startrekkefølge trekkes før hver runde med omskyting.

I tillegg til de tre beste deltakere uansett klasse skal det kåres de tre beste juniorer, tre beste kvinner, tre beste jegere og tre beste veteraner. Disse kåres på grunnlag av oppnådde resultater etter mesterskapsomgangen.

16.7.3 Mesterskapsomgang i LM og FM

20 % av deltakerne eller minimum de 10 beste skyttere etter hovedskytingen deltar i mesterskapsomgangen.

16.7.4 Utstyr i mesterskapsomgang i FM, LM og NM

Se pkt. 7.3.1

16.7.4 Fylkeslagsskyting ved NM

Fylkeslagsskytingen skal foregå som siste skyting før hovedfinalen. Hvert fylke kan forhåndspåmelde et lag bestående av fire skyttere. Alle skyttere skyter fullt program. Det skytes med en skytter fra hvert lag, i første omgang i rekkefølge etter loddtrekning. Etter at første skytter i hvert lag har skutt skytes det i rekkefølge fra laveste til høyeste oppnådde resultat i første omgang slik at andre skytter i det laget som har lavest poengsum skyter først.

Sammenlagt resultat for de to første skytterne danner grunnlag for rekkefølge i tredje omgang. Likeledes danner sammenlagt resultat etter de tre første omganger grunnlag for rekkefølge i fjerde omgang. Det lag som sammenlagt etter fire omganger har høyeste poengsum har vunnet. Dersom det etter ordinær skyting er to eller flere lag med lik poengsum, skyter alle skytterne i hvert av lagene som står likt en 5 skuddserie på løpende elgfigur til de tre beste lagene er kåret. Det utdeles små plaketter i gull, sølv og bronse til deltakerne på de 3 beste lagene og diplomer til fylkeslagene.

Det skal ikke betales ekstra startkontingent ved fylkeslagsskyting.

Jegerklasseskyttere som deltar i fylkeslagskyting, kan stille med utstyr tilsvarende sporterklassene.

Skyttere fra klasse D1 og E2 som deltar i fylkeslagsskytingen må skyte ordinært program med stående skytestilling.

Fylkesinndelingen slik den er pr. 31.12.2019 er gjeldende for regelperioden 2020 – 2024

17 JAKTFELTSKYTING

17.1 Løype - valg av terreng

Jaktfeltløypa legges opp som en runde i terrenget. Noe kupert landskap, hvor det gis muligheter for å skyte i så vel fallende som stigende vinkler er å foretrekke. Figurene må plasseres slik at en får sikker bakgrunn for skytingene. Løypa bør ikke være for lang, men slik at en får plassert minst 6 forskjellige poster. Det skal skytes fra faste standplasser. Området rundt løypa må være tydelig merket, slik at ingen uforvarende går seg inn i skyteområdet.

17.2 Antall poster/figurer

Jaktfeltsskyting består av 30 skudd. Det benyttes minst 6 forskjellige poster og forskjellige figurer. Figurene skal tydelig nummereres. Skytter nr.1 i laget skyter på figur 1, skytter nr.2 i laget skyter på figur 2 osv. Arrangørene av jaktfeltstevner skal tilby en tilrettelagt løype for skyttere i klasse rekrutt (D1), med avstander inntil maks 100m.

17.3 Figurene

Det skal bare brukes figurer godkjent av NJFF for jaktfeltskyting. Figurene skal være oppslått i målområdet og på standplass. Liste over de til enhver tid godkjente figurer fås fra NJFF.

Innertreff (diameterstørrelse) skal være i forhold til skyteavstand. Ved stående skyting skal maksimal avstand være 700 ganger innersirkelens diameter. Ved sittende skyting er dette forholdet 1000 ganger innersirkelens diameter, og ved liggende skyting er dette forholdet 1200 ganger innersirkelens diameter.

17.4 Postenes innhold

Det monteres like figurer av godkjent type for alle skyttere i laget. Avstandene skal være kjente for skytteren. Maksimal skyteavstand er 200 meter. Skyteavstand skal tilpasses figurenes størrelse. Standplassene må lages slik at det er god plass til alle skyttere i laget, og slik at alle får like skyteforhold. Figurene må plasseres slik at avstand og helningsvinkel blir den samme for alle skyttere i laget.

17.5 Standplassleder/anvisersjef

På hver standplass skal det være en standplassleder som har ansvaret for ledelsen av skytingen, og som overvåker sikkerheten og påser at skytereglementet følges. Standplassleder bør være iført signalfarget plagg. Standplasslederen har ansvaret for at skytekort og kontrollister blir riktig ført.

Andre standplassledere oppnevnes etter arrangørens behov. Anvisersjef er suveren i sin tolkning av skivene.

17.6 Våpen og siktemidler

På jaktfelt er det tillatt å bruke kaliber 22.LR. Se for øvrig pkt. 8.2.1. (Mulighet for skyting i tilrettelagt løype med kortere hold, gis kun til skyttere i klasse rekrutt (D1))

17.7 Hovedskytingen

Det skytes 30 skudd fordelt på minimum 6 poster. Skytteren plikter å innfinne seg i rett tid, medbringende nødvendig/tillatt utstyr og være klar til å skyte. Skytterne skal gå lagvis gjennom løypa. Skytestillingene skal variere og fordeles mellom liggende, knestående/sittende og stående stilling på postene. I FM, LM og NM skal det minst være ett hold av hver skytestilling. Figurtype og avstand skal være oppslått på standplass.

17.7.1 Skytetid

Skytetiden på hver post skal være 2 minutter.

17.7.2 Lading

Lading skal først skje etter at standplassleder har gitt klarsignal. Skytteren skal under og etter lading ha geværet rettet mot figurene.

17.7.3 Skyting

Skytingene foregår på standplassleders kommando. Kommandoen foregår slik:

- Det gis 2 minutter klargjøring fra nå.

- Er skytterne klare?
- Jeg sier klar om 10 sek. fra nå. (klokka startes)
- Klar
- Etter 5 sek: ILD
- Etter 1 min. og 58 sek
- Stans i 2 sek

Etter at skytteren har skutt ferdig sin serie skal han/hun forholde seg helt i ro til standplassleder sier stans. Skudd avgitt før ild og etter stans trekkes med beste treff.

17.8 Feil ved våpen eller ammunisjon

Feil ved ammunisjon godtas ikke som lovlig grunn for omskyting. Patroner som klikker kan dog erstattes i løpet av skytetiden.

Brudd eller funksjonsfeil i geværdel/siktemiddel gir rett til omskyting fra og med den standplass der bruddet oppstod. Skytteren kan velge om han vil fortsette serien eller ha ny serie. Dersom bruddet/funksjonsfeilen medfører at skytteren må bytte våpen eller foreta endringer som kan medføre endringer av våpenets siktemidler/treffpunkt, kan arrangør tillate ny innskyting av våpenet dersom dette ikke forsinker arrangementet i vesentlig grad..

17.9 Anvisning

På hver post blir det anvist etter endt serie.

17.9.1 Poengverdier

- Treff i indre treffområde gir 5 poeng
- Treff i ytre treffområde gir 3 poeng
- Treff utenfor ytre treffområde gir 0 poeng

Ved 5-delte figurer gis poeng fra 1 til 5.

Ved 10-delte figurer slås to og to ringer sammen, (eks. 10 og 9 ringen gir 5 poeng, 8 og 7 ringen gir 4 poeng osv).

Anvisersjefen skal være utrustet med tolk (skuddmåler) i kaliber .222 Rem. samt 6,5 mm og 7,62 mm, med flens på 8 mm. Tolken brukes både for å skille antall skudd og skuddenes verdi. Der tolkens flens berører / tangerer delestreken, regnes skuddet som verdien som er innenfor delestreken. Resultatet skrives ned før anvisning.

Rikosjettreff teller ikke. Rikosjett er kuler som slår mer eller mindre skrått gjennom skiva. Når kulehullet er mer enn dobbelt så stort som vedkommende kules diameter, blir det å regne som rikosjett og det skal anvises bom. **Ved protester på anvisning skal standplassleder varsle anvisersjefen. Denne kontrollerer skivene. Blir det endring av resultatet skal skiven anvises på nytt. Blir resultatet uendret skal dette meddeles standplassen, og skytteren.** Anvisersjef er suveren i sin tolkning av skivene.

17.9.2 For mange skudd i figuren

Den som har for mange skudd i sin figur får trukket disse, hvis de kan skilles på kaliber. Ved ett skudd for mye av samme kaliber, trekkes det dårligste skudd, hvis det mangler ett skudd av samme kaliber i en annen

figur. Blir det ett skudd for mye av samme kaliber, og det ikke mangler skudd i annen figur, skal det beste skudd trekkes. Ved to eller flere skudd for mye i figuren skal det skytes om, hvis det ikke kan skilles på kaliber. Ved omskyting kan skytteren ikke få bedre poengsum enn summen av de fem beste skuddene, og heller ikke dårligere enn de fem dårligste skuddene i figuren.

17.10 Resultatliste/prioritering

Ved poenglikhet avgjøres rekkefølgen etter beste resultat på postene i tur og orden fra post 6 til post 1, såfremt arrangøren ikke har bestemt noe annet på forhånd og kunngjort dette ved oppslag før stevnet tar til. Om ikke skytterne skilles etter denne rangering, gis lik plassering. Gavepremier fordeles etter arrangørens bestemmelser.

17.11 - Jaktfelt – NM

Dersom det ikke tillates støttende bekledning av noen under jaktfelt/ løpende elg, blir «eneste» forskjellen tyngden av våpen og forstørrelsen på siktet. Da kan regelverket være slik det er i dag.

Dersom støttende bekledning fortsatt skal kunne brukes bør det kåres en «beste konkurranseskytter». Dvs. at regelteksten endres fra dagens: *I tillegg til de tre beste etter mesterskapsomgangen, skal det kåres: Beste dame, beste jeger, beste junior og beste veteran.*

Til Forslag (alternativt): *Det skal kåres: Beste dame, beste jeger, beste konkurranseskytter, beste junior og beste veteran.*

17.11 Mesterskapsomgang

Skyttere i klasse rekrutt (D1) og eldre veteran (E2), deltar ikke i mesterskapsomgang i FM, LM og NM. Skyttere som til vanlig skyter i disse klassene, og som ønsker å skyte om mesterskapstittel, kan i mesterskap velge å skyte i klasse Junior (D2) eller Veteran (E1), med ordinære skytestillinger.

17.11.1 Antall deltakere og klasser i mesterskapsomgang i NM

Til mesterskapsomgangen i NM kvalifiseres skytterne som følger:

Damer: De 10 beste damer uansett klasse og alle med lik poengsum som nr.10

Veteran (KL.E1): De 10 beste, og alle med lik poengsum som nr.10

Junior (KL.D2): De 10 beste og alle med lik poengsum som nr.10

Jeger (JA-JB-JC): De 8 % beste og alle med lik poengsum som siste kvalifiserte

Senior (KL.A-B): De 8 % beste og alle med lik poengsum som siste kvalifiserte. Uansett skal alle med 146p skyte mesterskapsomgang. I norgesmesterskap med 500 eller færre deltagere, skal alle med 145p eller bedre skyte mesterskapsomgang.

I tillegg til de tre beste etter mesterskapsomgangen, skal det kåres: Beste dame, beste jeger, beste junior og beste veteran.

I NM kåres beste rekrutt og beste eldre veteran på bakgrunn av innledende skyting. Ved poenglikhet kåres vinner på bakgrunn av omskyting. Det skytes 5 skudd sittende mot to ulike figurer. Skytetid 1 minutt. Avstand for figurene kan max. overskrides med 30%.

17.11.1.1 Gjennomføring av mesterskapsomgang i FM, LM og NM

Mesterskapsomgangene består av 5 skudd stående på 1 1/2 minutt og 5 skudd sittende på 1 minutt mot figur/poster som ikke er benyttet under hovedskytingen. Avstandene skal være kjente. I mesterskapsomgang kan max. avstand for figurene som benyttes overskrides med inntil 30%. Maksimal skyteavstand i mesterskapsomgang skal uansett ikke overstige 200m.

Finalelagene settes opp slik at de med lavest poengsum starter først og de med høyest poengsum skyter sist. Det skal anvises etter endt serie for hvert lag. Det anvises fra høyeste mot laveste skivenummer.

Figurens poengverdier legges til grunn også i mesterskapsomgangen. **30% regelen kan ikke overskrides ved omskyting.**

17.11.2 Antall deltakere i mesterskapsomgang I LM og FM

20 % av deltakerne, eller minimum de 10 beste skyttere etter hovedskytingen, og alle med samme poengsum som siste kvalifiserte, deltar i mesterskapsomgangen.

17.11.3 Utstyr i mesterskapsomgang i FM, LM og NM

Se pkt. 7.3.1

17.11.4 Omskyting

Dersom de tre beste ikke er skilt ut etter mesterskapsomgangen, foretas omskyting etter samme program som i mesterskapsomgangen inntil de tre beste er skilt ut.

18 OPPGAVER FOR NJFFs REPRESENTANT VED NM-ARRANGEMENTER I JAKTSKYTING

18.1.1

Den som av jaktskytterutvalget er utpekt til å være NJFFs representant ved et NM skal i god tid – 3-6 mnd. – før NM-start ta kontakt med arrangøren for om nødvendig bistå med planleggingen og tilretteleggingen av skytebaner, skyteposter og lignende.

En av jaktskytterutvalgets faste representanter skal, såfremt praktisk mulig, ca. en mnd. før arrangementet starter besøke arrangøren og godkjenne anlegget. Denne kontrollen kan også utføres av fylkesinstruktør i vedkommende skytegren.

18.1.2

Representanten har det overordnede kontrollansvar for hovedarrangementet. Han/hun skal i god tid før NM starter, og etter avtale med arrangøren, besøke denne og stevneområdet for å kontrollere at baner, løyper, figurer og lignende er i henhold til gjeldende regelverk, og at sikkerheten er ivaretatt.

18.1.3

Representanten skal være tilgjengelig i stevneområdet så lenge hovedarrangementet er i gang, og er den person som uttaler seg og tar avgjørelser på forbundets vegne.

Representanten skal være medlem av juryen. De to øvrige jurymedlemmene utpekes av arrangøren, som også oppnevner juryens formann. Denne er samtidig stevneleder.

18.1.4

Dersom forbundet er representert med mer enn en person ved samme stevne, skal disse på forhånd avtale en ansvarsfordeling som meddeles arrangøren.

Forbundsrepresentanten har kontrollansvaret for hovedarrangementet. Når det gjelder ”presskytingene” har representanten kun ansvaret for det sikkerhetsmessige.

18.1.5

Ved åpning og avslutning av NM bør representanten holde en hilningstale til arrangøren. Under premieutdelingen skal representanten dele ut NJFFs plaketter. Representanten har ansvar for at en passende gave (vanligvis forbundets bordvimpel med gravert plate på foten) fra NJFF blir overlevert til arrangøren.

18.1.6

NJFF dekker representantens reise- og oppholdsutgifter, samt eventuelt tapt arbeidsfortjeneste mot dokumentasjon på dette.

19 SKYTEPRØVE FOR STORVILTJEGERE

19.1 Avtale om skyteprøve for storviltjegere

Avtale mellom Miljødirektoratet og Norges Jeger- og Fiskerforbund om gjennomføring av en årlig skyteprøve for storviltjegere.

1.

Norges Jeger- og Fiskerforbund (NJFF) ved tilsluttede lokalforeninger vil på vegne av Miljødirektoratet legge til rette for å gjennomføre en årlig skyteprøve for storviltjegere i samsvar med nærmere fastsatt forskrift og instruks.

Lokallagene skal ha gyldig ansvarsforsikring for sin skytebane, og skytingen skal alltid foregå under ledelse av en ansvarlig skyteleder.

2.

Miljødirektoratet kan inngå tilsvarende avtale med andre landsdekkende organisasjoner som har jegere som målgruppe.

3.

Lokalforeningene vil arbeide for at det blir gitt regelmessig tilbud om trening, instruksjon og mulighet for å avlegge skyteprøven. Det skal utarbeides terminliste hvor det skal fremgå når våpenkyndig person (instruktør) er tilgjengelig på banen.

4.
Det skal foreligge instruks for lokallagene om gjennomføring av trening og skyteprøve.
5.
Lokalforeningenes utgifter dekkes gjennom en rimelig avgift fra jegerne. Miljødirektoratet bærer kostnaden med utarbeidelse og trykking av vitnemål.
6.
Fylkesmannen skal ha mulighet til å kontrollere av skyteprøven blir gjennomført etter den til enhver tid gjeldende forskrift og instruks.
7.
Endringer i forskrift om skyteprøven kan tidligst gjennomføres påfølgende jaktår, eller etter nærmere samråd med avtalepartene.
8.
Denne avtale trer i kraft 1. april 1997. Avtalen kan sies opp av partene når som helst. Varsel om oppsigelse må være meddelt senest 1. april, og den trer i kraft først fra påfølgende jaktår.
9.
Tvist om forståelsen av denne avtalen avgjøres av en voldgiftsnemnd der hver av partene oppnevner sin representant og det tredje medlem oppnevnes av Byfogden i Trondheim.

19.2 Instruks om skyteprøve for storviltjegere

Instruks om skyteprøve for storviltjegere

Fastsatt av Miljødirektoratet 1. desember 2013.

Generelt

Denne instruks gjelder lokale lag og foreninger tilsluttet Det frivillige Skyttervesen (DFS) og Norges Jeger- og Fiskerforbund (NJFF) og andre godkjente arrangører som på vegne av Miljødirektoratet gjennomfører en årlig skyteprøve for storviltjegere i samsvar med forskrift om utøvelse av jakt, felling og fangst.

Arrangørlagene skal arbeide for at det blir gitt regelmessig tilbud om trening, instruksjon og mulighet for å avlegge skyteprøven i jaktåret. Det skal utarbeides terminliste for skyteprøven og tidspunkt når våpenkyndig person (instruktør) er tilgjengelig på banen. Arrangørlagene plikter å ha gyldig ansvarsforsikring for sine anlegg.

Det frivillige Skyttervesens skytereglementet gjelder med hensyn på skyteledelse, feilskyting og

tolkning av treff. Standplassledelsen har ansvar for at skytereglementet og gjeldende bestemmelse for gjennomføring av skyteprøven blir overholdt.

Lokale arrangører bør samarbeide om de tilbud som tilbys jegerne.

Skytebane

Skyteprøven skal gjennomføres på permanent, offentlig godkjent skytebane, unntatt er terminfestede feltstevner. Skytingen skal gjennomføres under ledelse av ansvarlig skyteleder, og i henhold til instruks fastsatt av Miljødirektoratet.

Skyteprøven

Den årlige skyteprøven består av to deler: Obligatoriske skudd og skudd mot dyrefigur.

Obligatoriske skudd

Personer som skal jakte eller felle storvilt med rifle skal dokumentere, på standardskjema, å ha avlagt tredivetals - 30 - obligatoriske skudd før skyting mot dyrefigur kan gjennomføres. Riflens kaliber må tilfredsstillende anslagsenergikravet for jakt på en av storviltartene. Det er forbudt å benytte våpentyper som er forbudt til jakt, f.eks AG-3 o.l. Skytingen må foregå samme jaktår.

For de som ikke deltar i terminfestet konkurranse skal disse skuddene gjennomføres over minst to forskjellige dager med minimum femten skudd per dag. Dette innebærer at man minimum må avlegge skyteprøven over to dager og at man maksimalt får godkjent 15 skudd per dag. Det er ingenting i veien for at de obligatoriske skuddene kan avlegges over flere enn to dager med mindre enn 15 skudd per dag, så lenge man avlegger 30 obligatoriske skudd totalt. Skyting mot dyrefigur kan gjennomføres samme dag som en avslutter de obligatoriske skuddene.

All terminfestet konkurranseskyting med rifle i regi av lokale lag og foreninger som er tilsluttet Det frivillige Skyttervesen og Norges Jeger- og Fiskerforbund og andre godkjente arrangører godkjennes.

Arrangørlagene har et ansvar for å legge forholdene til rette slik at jegerne blir oppmuntret til å trene med sin(e) rifle(r). Det bør gis mulighet for skyting i forskjellige stillinger og avstander.

De trede obligatoriske skuddene kan gjennomføres som jegeren ønsker, f. eks sittende i skytebenk, med fast anlegg eller på annen måte.

Skudd mot dyrefigur

Etter at de 30 obligatoriske skuddene er gjennomført, skal jegeren/skytteren gjennomføre skyting mot dyrefigur ved å velge ett av tre alternativer:

Alternativ 1: Skudd mot villreinfigur.

For hver rifle som skal benyttes til jakt eller felling av storvilt må det skytes fem -5- skudd mot villreinfigur. For rifler med flere løp må det for hvert løp som skal benyttes til jakt eller felling av storvilt skytes fem -5- skudd mot villreinfigur. Alle 5 skudd skal være treff innenfor et innsirklet felt, 30 cm i diameter, som er angitt på figuren, men ikke synlig fra standplass. For kombivåpen (rifle-hagle), drillinger og dobbeltløpet rifle skal det i en serie på tre -3- skudd være tre -3- treff innenfor sirkelen. Denne delen må avlegges med jaktammunisjon og ekspanderende prosjektil (blyspiss, hullspiss e.l.). Skyteavstanden skal være minst 100 m mot stillestående villreinfigur i format 1 x 1 m. Figuren skal være typegodkjent av Miljødirektoratet.

Det skal anvises først når alle skuddene i serien er avfyrt. Det anvises bestått eller ikke bestått. Bestått anvises som innertier, ikke bestått som bom. Treffpunkt skal anvises om ønskelig.

Skuddene mot villreinfigur skal gjennomføres i valgfri stilling uten fast anlegg. Tillatte skytestillinger er liggende, knestående, sittende med albuene støttende på lår/knærne eller stående. Det er forbudt å sitte i skytebenk eller benytte fastmonterte støtteben.

Det er tillatt å benytte skyterem/riflestropp ved gjennomføring av skyteprøven.

Personer som på grunn av sykdom eller handikap ikke kan gjennomføre skyteprøven på ordinær måte kan søke Miljødirektoratet om dispensasjon fra tillatte skytestillinger. Legeattest skal være vedlagt søknaden.

Alternativ 2: Skudd mot bjørnefigur.

For hver rifle som skal benyttes til jakt eller felling av storvilt må det skytes ti-10- skudd mot bjørnefigurer. Skyting mot bjørnefigurene gjennomføres på 3 forskjellige avstander: 100, 40 og 20 meter. Bestått skyteprøve skal dokumenteres på vitnemål godkjent av Miljødirektoratet.

Skytingen mot bjørnefigur godkjent av Miljødirektoratet, skal foregå etter følgende program:

Øvelse 1: Sidefigur av bjørn med avstand 100 m. En serie på 4 skudd innen 40 sek. Krav: 4 treff innen treffområdet (hjerne/lunge).

Øvelse 2: Sidefigur av bjørn med avstand ca. 40 m. En serie på 4 skudd innen 40 sek. Krav: 4 treff innen treffområdet (hjerne/lunge).

Øvelse 3: Frontfigur av bjørn med avstand ca. 20 m. 2 skudd, det andre skuddet må skytes innen 4 sek. etter første skudd. Krav: Ingen krav om treff innen oppmerket treffområde.

Godkjenning av skyteprøve for bjørnejegere skjer øvelse for øvelse. Dersom jegeren får 4 treff på 40 sekunder på 100 meter har han bestått øvelse 1. Deretter må jegeren gjennomføre øvelse 2. Dersom jegeren ikke greier kravet til øvelse 2 etter første forsøk, er det bare øvelse 2 som må tas om igjen. Tilsatt må jegeren greie kravet til øvelse 3. En forutsetning er at hele skyteprøven, det vil si alle 3 øvelsene gjennomføres samme dag. Det er ikke satt noen begrensning på antall forsøk på hver øvelse så lenge alle øvelsene gjennomføres samme dag. Skytes det på elektroniske skiver skal skjermbilder være lukket under skytingen.

Skyteprøven for bjørnejegere kan gjennomføres med helmantlet prosjektil.

Skuddene mot bjørnefiguren skal gjennomføres i valgfri stilling, men ikke liggende eller fra skytebenk. Støtte i form av reim og skytestokk er tillatt, mens fastmonterte støttebein ikke er tillatt.

Alternativ 3: Elgskyting.

For hver rifle som skal benyttes til jakt eller felling av storvilt skal det skytes etter Norges Jeger- og Fiskerforbunds program i elgskyting. Det skytes 15 skudd etter følgende program:

Øvelse 1: Stillestående elg. 5 skudd. Krav: 5 treff innen treffområdet.

Øvelse 2: Stillestående elg. 5 skudd. Krav: 3 treff innen treffområdet.

Øvelse 3: Løpende elg. 5 skudd. Krav: 3 treff innen treffområdet.

Skytingen kan gjennomføres med helmantlet prosjektil.

Skuddene mot elgfigur skal gjennomføres i følgende stillinger: øvelse 1 i kne- eller sittende stilling, mens

øvelse 2 og 3 gjennomføres i stående stilling. Det er tillatt å benytte skyterem, men det er ikke tillatt med fast anlegg eller å sitte i skytebenk.

Elektronisk skyteskive

Ved skyting mot elektroniske skiver skal det være vanlig standplassledelse og kommando. Benyttes det elektroniske skiver til å avlegge de fem skuddene mot dyrefigur skal skytterens skjermbilde være lukket under hele serien. Det skal benyttes jaktammunisjon og ekspanderende prosjektil (blyspiss, hullspiss e.l.), unntatt ved skyting mot bjørnefigur.

Sikkerhet

Enhver deltaker må føle ansvar for sikkerheten og bidra til å forebygge vådeskudd. Ingen må skyte før det er kommandert ild. Ladning av våpen skal bare foretas på standplass og under ingen omstendighet før på standplassleders ordre. Før skytter forlater standplass skal våpenet være tømt (uladd med tomt magasin) og sluttstykket være trukket tilbake eller våpenet brekk (kombivåpen). Standplassleder plikter å kontrollere dette. Skytter som opptrer i strid med sikkerhetsregler skal tilrettevises og eventuelt bortvises fra standplass.

Standplassfigurer

Ved standplass skal det stå oppsatt en figur av villrein tilsvarende den figur som nyttes på 100 meters holdet med inntegnet 30 cm treffområde. Det bør også settes opp figur av bjørn, samt en plansje av dyrefigur som viser den generelle anatomi og vitalt treffområde.

Legitimasjon - kontroll

Arrangerende lag kan kreve at ukjente jegere legitimere seg med offentlig godkjent legitimasjon. Våpenkort ansees ikke som gyldig legitimasjon, men kan kreves fremlagt.

Arrangerende lag kontrollerer at jeger bruker påbudt jaktammunisjon og kaliber for storviltjakt under gjennomføring av skuddserie mot dyrefigur. Likeledes kontrolleres våpenets nummer før vitnemål om bestått skyteprøve gis.

Arrangerende lag gjennomfører skuddserie mot dyrefigur med to -2- kontrollører hvorav den ene skal være skyteleder og den andre skal kontrollere anvisningen i graven. Ved skivetrekk eller elektronisk skive kontrollerer begge skiven.

Fylkesmannen skal ha mulighet til å kontrollere at Skyteprøven blir gjennomført etter den til enhver tid

gjeldende forskrift og instruks.

Trening - prøveskyting

For prøveskyting / innskyting skal det på banen finnes 60 cm tvillingskive på 100 meters hold. Jegere som ønsker det og som møter på banen i god tid, kan få trene mot dyrefigur med etterfølgende treffpunktanvisning før de avlegger skuddserie mot dyrefigur. Dersom hensynet til gjennomføring av prøven krever det, kan det arrangerende lag henvise slik trening til andre tider.

Det gjelder ingen begrensning for antall prøveskudd. Arrangerende lag kan likevel henvise øvelsesskyting, innskyting m.v. til andre tider og dager enn de tider som er terminfestet for å avlegge skyteprøven når hensynet til gjennomføringen av prøven krever det.

For prøveskyting gis vanlig treffpunktanvisning.

Bevegelige mål

De arrangørlag som har bane for bevegelige mål (dyrefigur), bør legge opp til at interesserte jegere får mulighet til å trene på slik skyting.

Kostnader - Avgift

Arrangørens utgifter dekkes gjennom avgift fra jegerne. Miljødirektoratet bærer kostnaden med utarbeidelse og trykking av vitnemål.

Skytterlister

Av beredskapsmessige grunner skal det ikke føres navnelister med våpennummer o.l. Har arrangøren av kontrollmessige grunner behov for registrering av beståtte skyteprøver, forutsettes disse oppgavene tilintetgjort ved jaktårets slutt.

Lag og foreninger som har behov, kan registrere jegere med fødselsår og navn.

Instrukstolkning

Spørsmål om forståelse av denne instruks kan rettes til avtalepartene eller Miljødirektoratet.

Det frivillige	Norges Jeger- og Skyttervesen (DFS)
Fiskerforbund (NJFF)	Postboks 298 Økern
0511 Oslo	1378 Nesbru
Tlf. 23 17 21 00	Tlf. 66 79 22 00
firmapost@dfs.no	njff@njff.no

20 Kulesti

Kulesti er en enkel skytegren.

Det kan skytes med fritt kaliber (også kaliber.22LR), og skyteavstandene er begrenset til 80 meter. Ordinære jaktfeltfigurer benyttes.

Det skytes 6 hold med 4 skudd på hvert hold (24 skudd totalt).

20.1 Klasseinndeling:

D1 m/ støtte til det året man fyller 16 år

D1 u/ støtte til det året man fyller 16 år

D2 fra 16-19 år

E1 fra 60 - 69 år

E2 fra 70 år

Senior

Dame

Åpen klasse

I Åpen klasse kan man skyte med skytestokk og det offentligjøres ikke resultater. Premiene trekkes på startnummer.

En deltager får bare gjøre én start i konkurranseklasse. Om en deltager ønsker å delta både i konkurranseklasse og i Åpen klasse, skal skytingen i konkurranseklasse gjennomføres først.

20.2 Gjennomføring:

20.2.1 Skytestilling

Valgfri stående skytestilling uten reimstette eller skytekjopp, skal gjelde i samtlige konkurranseklasser. Bare i klassen «D1 med støtte», og i «Åpen klasse» får separat støtte i form av eks. skytestokk benyttes.

20.2.2 Skytetid

Skytetid er to minutter fra det første skuddet er løsnet. Det kan skytes på vendefigur med kortere skytetid, men da skal det opplyses om i stevneutlysningen.

20.2.3 Bæring av våpen

Våpenet skal bæres åpent og tomt for ammunisjon, brukket eller med tilbaketrasket sluttstykke. Våpen som ikke kan brykkes skal bæres med løpet pekende opp. Dette gjelder ved flytting fra standplass til standplass og fra post til post. Dersom våpenet har løse magasiner, skal disse bæres atskilt fra våpenet. Det er tillatt å bære våpen i futteral/koffert. Skyttere under 16 år skal ha følge med ansvarlig voksen person når våpenet bæres mellom postene i løyper som går i terrenget.

20.2.4 Figurer

Figurenes poenginndeling kan være innertreff og yttertreff, hvor innertreff gir 5 poeng og yttertreff gir 3 poeng. 5-delte og 10-delte skiver kan også benyttes. Arrangør kan slå sammen ringer/bestemme annen poenginndeling enn det som er oppgitt på figuren.

Det kan settes opp inntil 4 figurer ved hver standplass.

20.2.5 Skyteavstand

Avstand til skivene bør være fra 15 til 80 meter.

Funksjonærer påser at det byttes skyteskiver ved behov.

20.2.6 Omskyting

Ved lik poengsum rangeres det fra siste til første hold, med mindre arrangøren har bestemt annet. (f.eks at det skal rangeres forfra, eller at kun skillefigur skal benyttes ved rangering).

Det kan benyttes skillefigur for å skille deltagere med lik poengsum/rangering. Dersom to eller flere skyttere havner på samme poeng etter skillefigur, skal omskyting skje for å kåre en vinner for stevnet. Omskyting skal skje på tid, 2min skytetid.

Omskyting gjennomføres etter konkurransens slutt.

20.2.7 Feilskyting

Hvis en skytter skyter ett eller flere skudd på feil skive, har den andre skytteren rett til å skyte om sin serie. Denne kan imidlertid ikke få høyere poeng enn hva som var mulig i den første serien. Om skytteren ikke ønsker skyte om sin serie, får han summen av de laveste valørene.

Dersom ulike kaliber kan konstateres, bør anviseren ta dette i betraktning ved anvisningen. Om diskusjon oppstår ved anvisning, er standplassleder suveren.

20.2.8 Premier

Premier som ikke hentes konkurransedagen tilfaller arrangørforeningen.

20.2.9 Jury

Det oppnevnes en konkurransejury, bestående av stevneansvarlig og to skyttere fra ulike foreninger.

20.3 Stevner med finale

Arrangør bestemmer finalekrav, men det forutsettes at minst 15 % av skytterne i hver klasse får skyte finale.

Finalen gjennomføres på en eller to ringdelte figurer med minimum 4 skudd på hver skive.

Skytetiden er 2 minutter eller vendefigur med kortere skytetid kan benyttes.

Det gis vanlig ildkommando i finalen.

20.4 Øvrige bestemmelser

Regelverket for jaktskyting pkt.1.1 - 1.3 og pkt. 3.1-3.7 har utfyllende beskrivelse av blant annet sikkerhetsrutiner og ordensregler. Disse reglene er gjeldende der ikke annet er angitt i regelverket for kulesti.

Reglene slås tydelig opp ved påmeldingen.

Arrangørforeningen setter opp oppslag om neste kulesti.

Kulesti omfattes ikke av kravet til klasseføring. Kulesti kan føres opp på NJFFs sentrale terminliste, men stevnene gis ikke stevnekode, og omfattes da heller ikke av kravet til innrapportering av resultater.

Ole-Håkon Heier, referent

29-8-19

Vedlegg:

Innspill fra Båstad grunneier JFF.

Vi har et lite innspill til klasseinndelingen: Hvorfor ikke fjerne klasse F i stedet for at det gis adgang til å velge fritt om man vil starte i F eller C/JC?

En nybegynner er vel en nybegynner uavhengig av kjønn. Dessuten er det ikke noe skille på kjønn i de aldersbestemte klassene (D1 og D2) så hvorfor dele opp dette ved fylte 20 år?

Kommentar: Utvalget synes forslaget er meget interessant, men velger å ta ett skritt ad gangen. Ved denne korsveien ønsker vi å fjerne klasse F1.