

Årsregnskap for 2021

**NORGES JEGER- OG FISKERFORBUND TELEMAR
3800 BØ**

Innhold:

Resultatregnskap
Balanse
Noter
Revisjonsberetning

Resultatregnskap for 2021
NORGES JEGER- OG FISKERFORBUND TELEMAR

	Note	2021	2020
Salgsinntekt		1 636 855	1 580 017
Annen driftsinntekt		505 675	513 736
Sum driftsinntekter		2 142 530	2 093 753
Varekostnad		(306 106)	(176 386)
Lønnskostnad		(798 797)	(749 302)
Avskrivning på driftsmidler og immaterielle eiendeler	2	(19 851)	(36 185)
Annen driftskostnad		(825 407)	(694 435)
Sum driftskostnader		(1 950 161)	(1 656 308)
Driftsresultat		192 369	437 444
Annen renteinntekt		15 735	33 779
Annen finansinntekt		1 259	1 306
Sum finansinntekter		16 994	35 085
Annen rentekostnad		(99)	0
Sum finanskostnader		(99)	0
Netto finans		16 895	35 085
Ordinært resultat før skattekostnad		209 264	472 529
Ordinært resultat		209 264	472 529
Arsresultat		209 264	472 529
Overføringer			
Annen egenkapital		209 264	472 529
Sum		209 264	472 529

Balanse pr. 31. desember 2021
NORGES JEGER- OG FISKERFORBUND TELEMARK




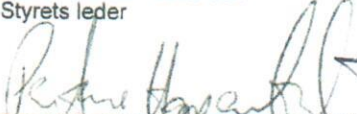

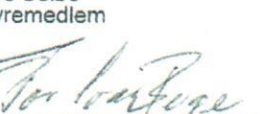

	Note	2021	2020
EIENDELER			
Anleggsmidler			
Varige driftsmidler			
Driftsløsøre, inventar, verktøy, kontormaskiner, ol.	2	120 703	115 912
Sum varige driftsmidler		120 703	115 912
Finansielle anleggsmidler			
Investeringer i aksjer og andeler		100 000	100 000
Sum finansielle anleggsmidler		100 000	100 000
Sum anleggsmidler		220 703	215 912
Omløpsmidler			
Varer			
Varer		129 300	123 800
Sum varer		129 300	123 800
Fordringer			
Kundefordringer		264 800	259 500
Andre fordringer		600	55 987
Sum fordringer		265 400	315 487
Bankinnskudd, kontanter og lignende		3 686 283	3 595 875
Sum bankinnskudd, kontanter og lignende		3 686 283	3 595 875
Sum omløpsmidler		4 080 983	4 035 162
Sum eiendeler		4 301 685	4 251 074

Balanse pr. 31. desember 2021
NORGES JEGER- OG FISKERFORBUND TELEMAR

	Note	2021	2020
EGENKAPITAL OG GJELD			
Egenkapital			
Opptjent egenkapital			
Annen egenkapital	3	4 106 816	3 897 552
Sum opptjent egenkapital		4 106 816	3 897 552
Sum egenkapital		4 106 816	3 897 552
Gjeld			
Kortsiktig gjeld			
Leverandørgjeld		177 496	164 463
Annen kortsiktig gjeld		17 373	189 060
Sum kortsiktig gjeld		194 869	353 522
Sum gjeld		194 869	353 522
Sum egenkapital og gjeld		4 301 685	4 251 074

BØ 01.03.2022

NORGES JEGER- OG FISKERFORBUND TELEMAR

 Hans Kristian Halvorsen Styrets leder	 Lennart Skoglund Nestleder	 Tore Selbo Styremedlem
 Per Arne Hoppesrud Styremedlem	 Tom Christian Bjørnstad Styremedlem	 Tor Ivar Berge Styremedlem
 Bjørn Erik Lauritzen Daglig leder		

NORGES JEGER- OG FISKERFORBUND TELEMARSK

Noter til regnskapet for 2021

Note 1 Regnskapsprinsipper

Årsregnskapet er satt opp i samsvar med regnskapsloven og god regnskapsskikk for små foretak. Inntektsføring ved salg av varer skjer på leveringstidspunktet. Tjenester inntektsføres etter hvert som de leveres.

Klassifiseringsprinsipper

Omløpsmidler og kortsiktig gjeld omfatter poster som forfaller til betaling innen ett år. Øvrige poster er klassifisert som anleggsmiddel/langsiktig gjeld.

Omløpsmidler vurderes til laveste av anskaffelseskost og virkelig verdi. Kortsiktig gjeld balanseføres til nominelt beløp på etableringstidspunktet.

Anleggsmidler vurderes til anskaffelseskost, men nedskrives til virkelig verdi dersom verdifallet ikke forventes å være forbigående. Langsiktig gjeld balanseføres til nominelt beløp på etableringstidspunktet.

Vurderingsprinsipper

Fordringer

Kundefordringer og andre fordringer er oppført i balansen til pålydende etter fradrag for avsetning til forventet tap. Avsetning til tap gjøres på grunnlag av individuelle vurderinger av de enkelte fordringene.

Varige driftsmidler

Anleggsmidler er bokført til historisk anskaffelseskost. Driftsmidlene avskrives årlig etter en lineær avskrivningssats hvor den økonomiske levetid er lagt til grunn.

Note 2 Varige driftsmidler

	<u>Driftsløser</u>
Anskaffelseskost 01.01.21	580 198
Tilgang	24 642
Avgang	-
Anskaffelseskost 31.12.21	<u>604 840</u>
Akkumulerte avskrivninger 31.12.21	-484 137
Akkumulerte nedskrivninger 31.12.21	
Balanseført verdi pr. 31.12.21	<u><u>120 703</u></u>
Årets ordinære avskrivninger	<u>19 851</u>

Note 3 Egenkapital

	Annen EK	Sum
Egenkapital pr 31.12.20	3 897 552	3 897 552
Årets resultat	209 264	209 264
Egenkapital pr.31.12.21	4 106 816	4 106 816